




特長

- 小型で高性能の優れたフェライトコアを採用
- 小電流から大電流まで豊富な品揃え

用途

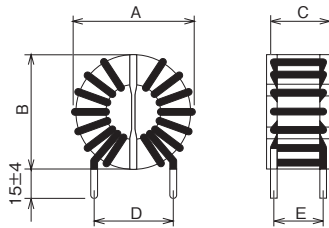
- 電源ラインと信号ラインの伝導ノイズ対策
- 事務機器、インバータ応用機器からの発生ノイズ防止
- CISPR、VCCI等のノイズ規制対策

外形寸法

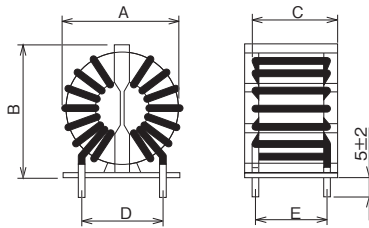


RCVシリーズ

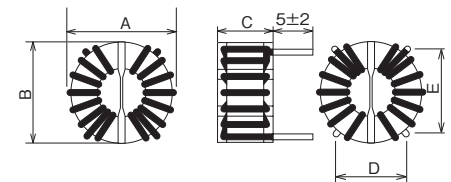
N Type (縦型台座無し)



P Type (縦型台座有り)



RCHシリーズ (横型台座無し)



単位: mm

定格電圧 250VAC

型名	定格電流 (A)	インダクタンス値 min. (mH)	直流抵抗 (mΩ)	外形寸法 (mm)					線径 (φ mm)	温度上昇 max.	使用温度範囲 (°C)	質量 typ. (g)
				A max.	B max.	C max.	D	E				
RCV103-10N	3	1.0	70	17	17	15	7	11	0.6	40K	-25~+65 (温度上昇を含む105°C)	6
RCV105-10N RCV105-20N	5		55	25	24	19	10	16	0.8	50K	-25~+55 (温度上昇を含む105°C)	18
RCV110-10N RCV110-10P	10	1.0	25	34	34	23	16	20	1.3	55K	-25~+75 (温度上昇を含む130°C)	42
RCV115-07N RCV115-07P	15	0.7	9		34		16	20				1.5
RCV115-16N RCV115-16P				1.6	15	37	37	27	18			
RCV120-12N RCV120-12P	20	1.2	14	39	39	29	23	25	2.0			60K
RCV125-07N RCV125-07P	25	0.7	7	41	41	30	23	25	2.3	55K	-25~+75 (温度上昇を含む130°C)	72
				42			12	22				
RCV130-06N	30	0.6	5	65	65	40	25	35	3.2	40K	-25~+90 (温度上昇を含む130°C)	210
RCH203-10N	3	1.0	70	17	17	15	11	12	0.6			
RCH205-10N RCH205-20N	5		55	25	24	19	12	18	0.8	50K	-25~+55 (温度上昇を含む105°C)	18
RCH210-10N	10	1.0	25	34	34	23	21	22	1.3	55K	-25~+75 (温度上昇を含む130°C)	41
RCH215-07N	15	0.7	10						34			23
RCH215-16N				1.6	15	37	37	27				1.7
RCH220-12N	20	1.2	14	39	39	29	23	25	2.0			
RCH225-07N	25	0.7	7	41	41	30			2.3	60K	-25~+75 (温度上昇を含む130°C)	72
RCH230-06N	30	0.6	5	65	65	40	18	28	3.2	40K	-25~+90 (温度上昇を含む130°C)	205