



東京証券取引所 市場第一部

証券コード 6926

2007年3月期(2006年度)

決算説明会資料

2007年5月31日(木)

岡谷電機産業株式会社

会社概要

- 社名 岡谷電機産業株式会社
- 本社所在地 東京都世田谷区等々力六丁目16番9号
- 上場市場 東京証券取引所市場第一部〔岡谷電〕
(平成18年3月1日に銘柄指定)
- 設立年月日 昭和21年6月(創立60周年)
- 資本金 22億9千5百万円
- 発行済株式数 22,921,562株
- 売上高(連結) 2008年度に「200億円」をめざす!!
- 事業セグメント 電子部品メーカー

| | | |
|---|---------|----------|
| { | ノイズ関連部品 | サージ関連部品 |
| | 表示関連部品 | センサー関連部品 |
- 社員数 2,909名(連結)、191名(単体)
- 連結子会社

| | 国内 | 海外 |
|------|----------------------|-------------------------------------------------------------------|
| 販売会社 | 岡谷エレクトロン株式会社 | 岡谷香港貿易有限公司 オカヤ エレクトリック アメリカ インク オカヤ エレクトリック シンガポールPTE. LTD. |
| 生産会社 | 東北オカヤ株式会社 OSD株式会社 | 岡谷香港有限公司(東莞東坑岡谷電子廠) |

OKAYAグループ各拠点

| | 国内 | 海外 |
|----------|---------------------------------------------------------------------------------------------------------------------------------------------|---------------------------------------------------------------------------------------------------------------------------------------------------------------------------------------------------------------|
| 営業 拠点 | <ul style="list-style-type: none"> •東北(福島県)・岡谷エレクトロン(株) •長野 •東・西関東 •名古屋 •大阪 •福岡 | <ul style="list-style-type: none"> •海外営業グループ(EU他) •岡谷香港貿易有限公司 (香港、中国、台湾、韓国) •オカヤ エレクトリック シンガポール (シンガポール、タイ、マレーシア、 インドネシア、インド) •オカヤ エレクトリック アメリカ インク(北米) |
| 開発 拠点 | <ul style="list-style-type: none"> •埼玉技術センター(埼玉県行田市) •長野技術センター(長野県岡谷市) | |
| 生産 拠点 | <ul style="list-style-type: none"> •生産統括部(長野県岡谷市) •東北オカヤ(株)(岩手県、福島県) •OSD(株)(埼玉県行田市) | <ul style="list-style-type: none"> •岡谷香港有限公司 東莞東坑岡谷電子廠 (中国広東省東莞市) |

2007年3月期 業績



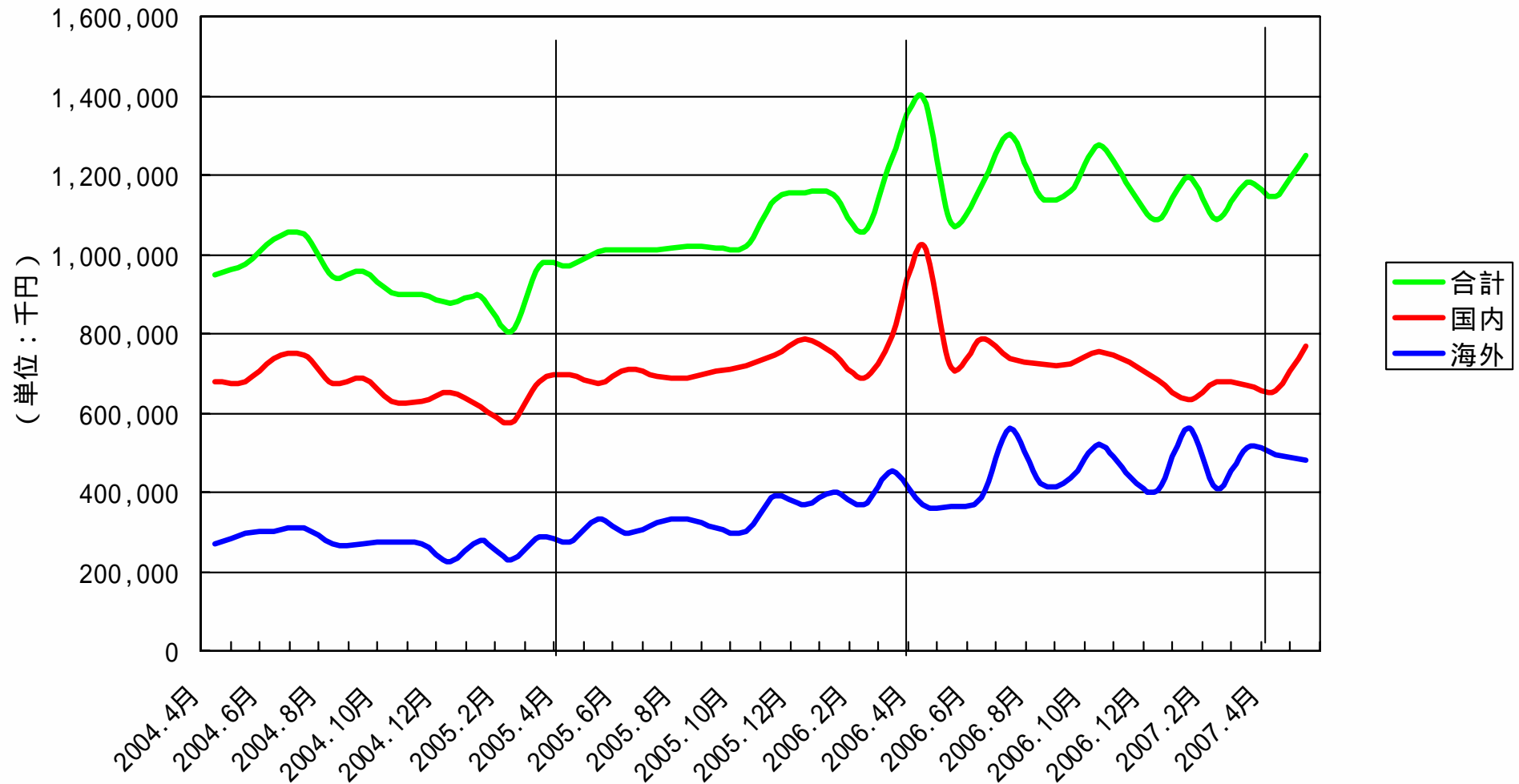
業績（連結）

（単位：百万円、％）

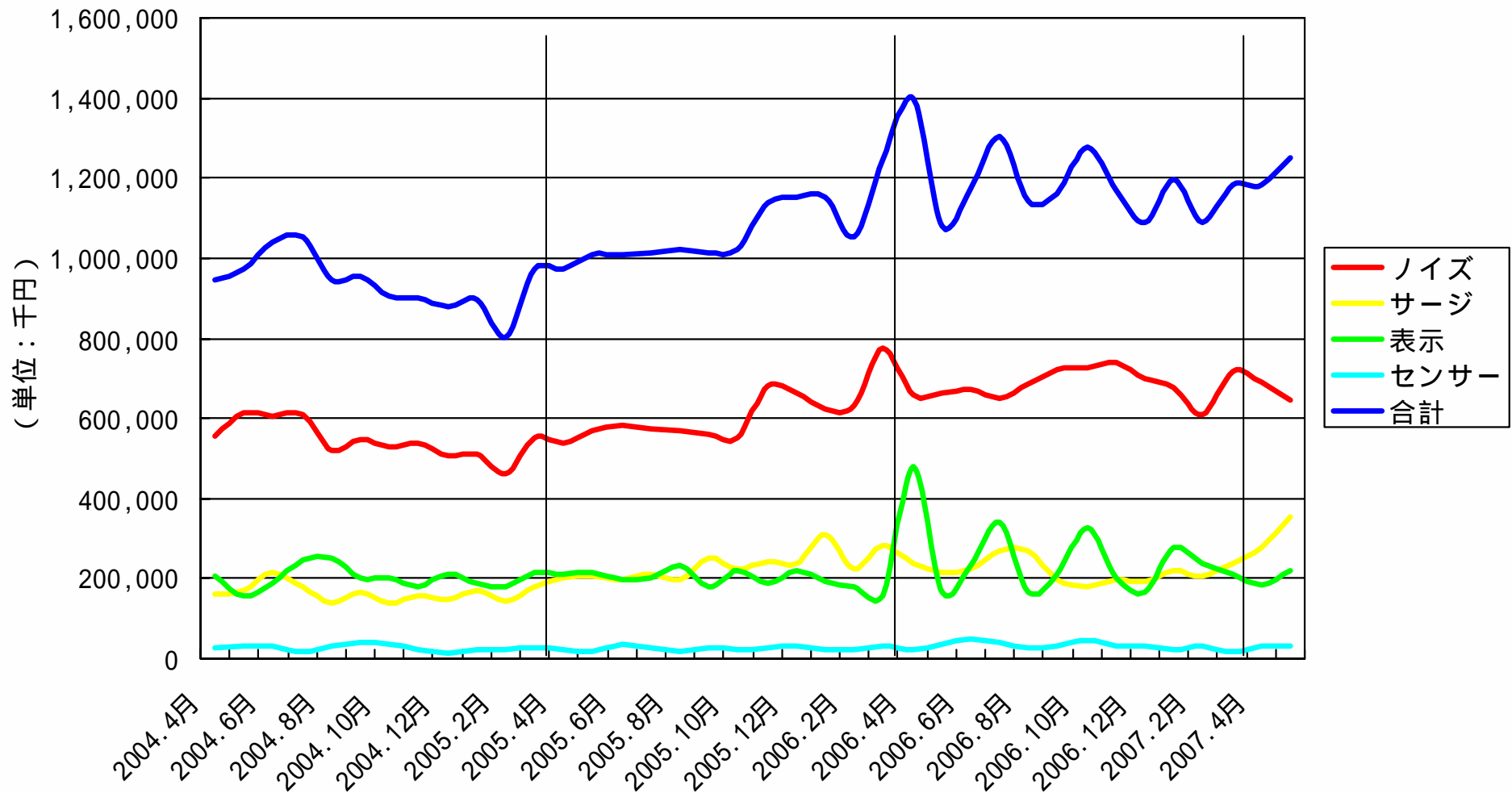
| | 06/3期 | 07/3期 | 増減 | 増減率 |
|----------|--------|--------|-------|-------|
| 受注高 | 13,883 | 16,155 | 2,272 | 16.3 |
| 売上高 | 13,684 | 15,885 | 2,200 | 16.0 |
| ノイズ | 7,567 | 8,885 | 1,317 | 17.4 |
| サージ | 2,307 | 2,767 | 460 | 20.0 |
| 表示 | 3,810 | 4,232 | 422 | 11.1 |
| 売上総利益 | 3,690 | 4,250 | 560 | 15.1 |
| 売上総利益率 | 27.0 | 26.7 | | 0.3 |
| 販管費および一般 | 2,201 | 2,532 | 331 | 15.0 |
| 営業利益 | 1,489 | 1,718 | 228 | 15.3 |
| 営業利益率 | 10.9 | 10.8 | | 0.1 |
| 営業外損益 | 110 | 74 | 36 | 33.7 |
| 経常利益 | 1,600 | 1,792 | 192 | 12.0 |
| 特別損益 | 31 | 19 | 50 | 161.2 |
| 当期利益 | 923 | 1,166 | 242 | 26.2 |

- ・ 工作機・半導体装置増
- ・ デジタル機器の需要増
- ・ 薄型TV市場への拡販

受注高推移



受注高推移



2007年3月期 業績



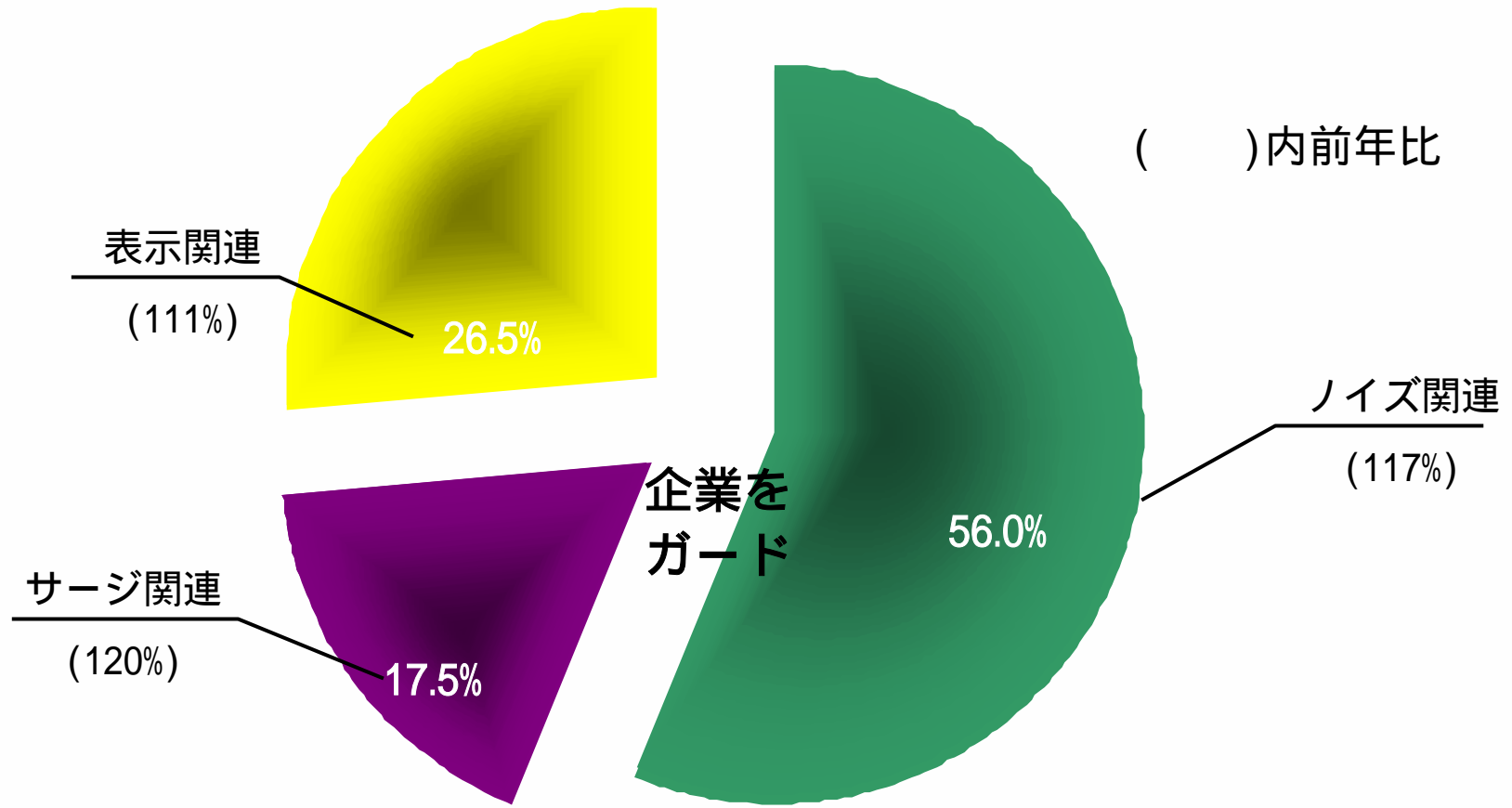
業績（連結）

（単位：百万円、％）

| | 06/3期 | 07/3期 | 増減 | 増減率 |
|----------|--------|--------|-------|-------|
| 受注高 | 13,883 | 16,155 | 2,272 | 16.3 |
| 売上高 | 13,684 | 15,885 | 2,200 | 16.0 |
| ノイズ | 7,567 | 8,885 | 1,317 | 17.4 |
| サージ | 2,307 | 2,767 | 460 | 20.0 |
| 表示 | 3,810 | 4,232 | 422 | 11.1 |
| 売上総利益 | 3,690 | 4,250 | 560 | 15.1 |
| 売上総利益率 | 27.0 | 26.7 | | 0.3 |
| 販管費および一般 | 2,201 | 2,532 | 331 | 15.0 |
| 営業利益 | 1,489 | 1,718 | 228 | 15.3 |
| 営業利益率 | 10.9 | 10.8 | | 0.1 |
| 営業外損益 | 110 | 74 | 36 | 33.7 |
| 経常利益 | 1,600 | 1,792 | 192 | 12.0 |
| 特別損益 | 31 | 19 | 50 | 161.2 |
| 当期利益 | 923 | 1,166 | 242 | 26.2 |

- ・ 工作機・半導体装置増
- ・ デジタル機器の需要増
- ・ 薄型TV市場への拡販

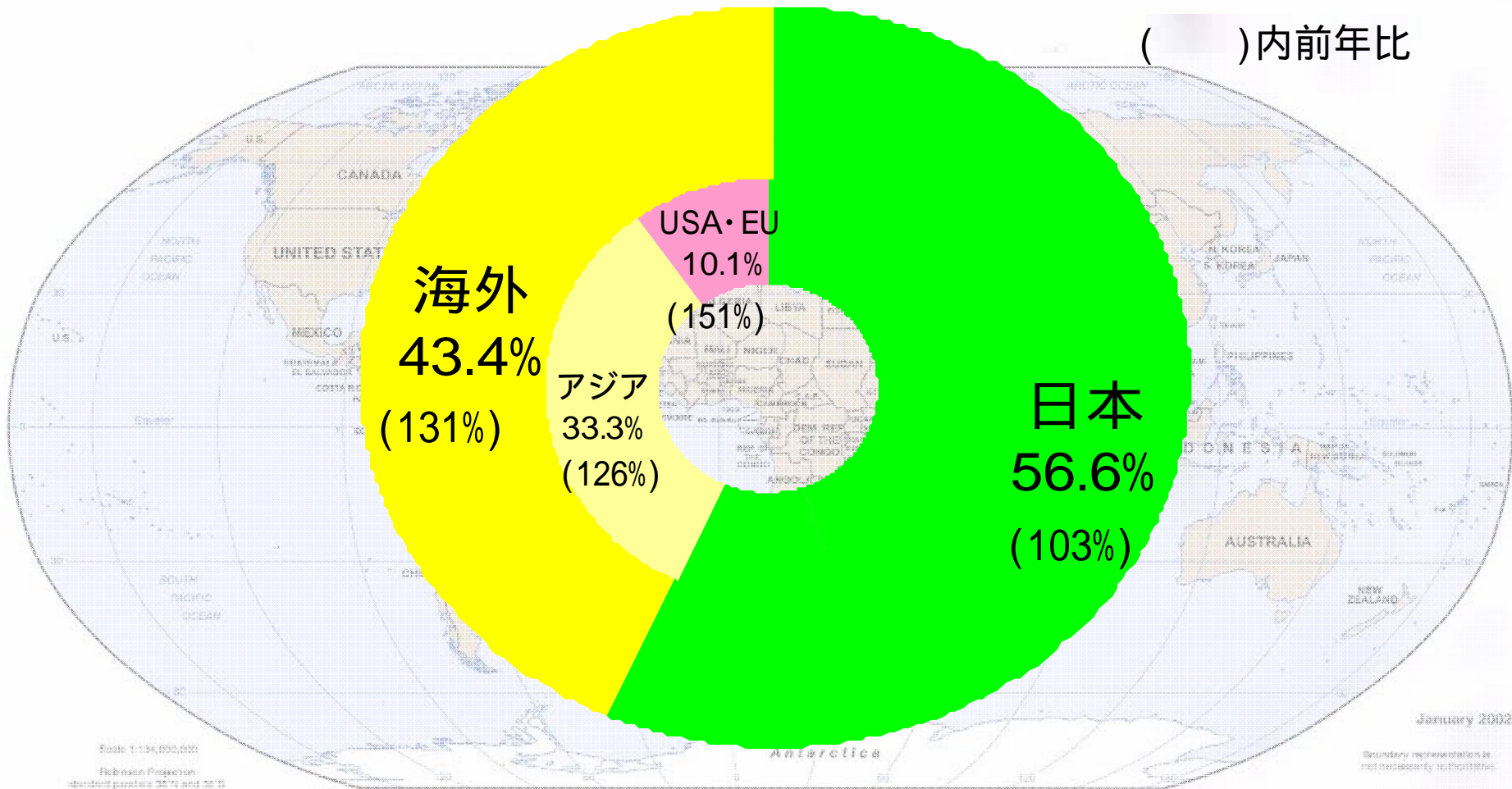
事業別売上高



(売上高構成比 07/3期)

地域別売上高

()内前年比



(売上高構成比 07/3期)

2007年3月期 業績



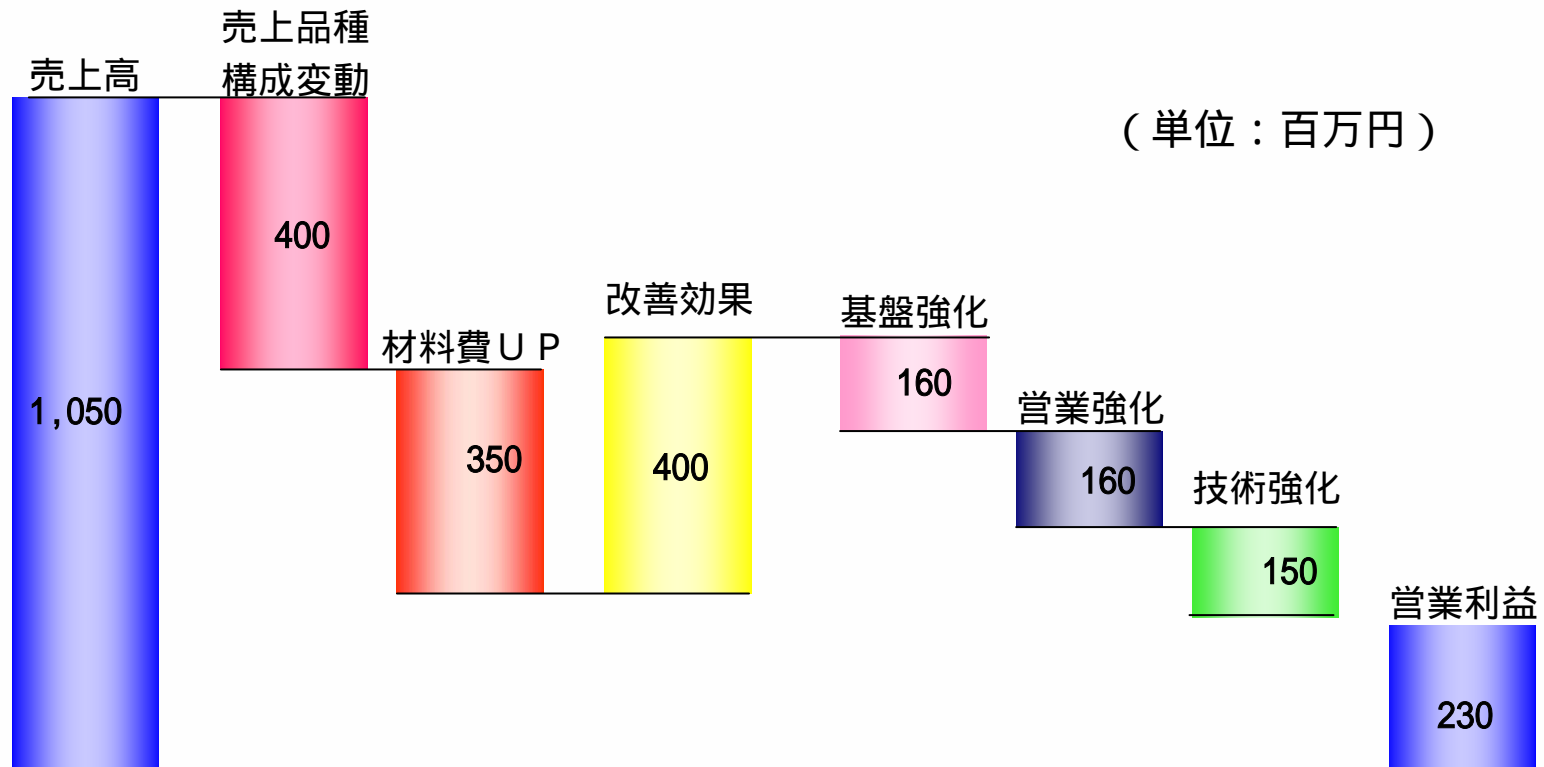
業績（連結）

（単位：百万円、％）

| | 06/3期 | 07/3期 | 増減 | 増減率 |
|----------|--------|--------|-------|-------|
| 受注高 | 13,883 | 16,155 | 2,272 | 16.3 |
| 売上高 | 13,684 | 15,885 | 2,200 | 16.0 |
| ノイズ | 7,567 | 8,885 | 1,317 | 17.4 |
| サージ | 2,307 | 2,767 | 460 | 20.0 |
| 表示 | 3,810 | 4,232 | 422 | 11.1 |
| 売上総利益 | 3,690 | 4,250 | 560 | 15.1 |
| 売上総利益率 | 27.0 | 26.7 | | 0.3 |
| 販管費および一般 | 2,201 | 2,532 | 331 | 15.0 |
| 営業利益 | 1,489 | 1,718 | 228 | 15.3 |
| 営業利益率 | 10.9 | 10.8 | | 0.1 |
| 営業外損益 | 110 | 74 | 36 | 33.7 |
| 経常利益 | 1,600 | 1,792 | 192 | 12.0 |
| 特別損益 | 31 | 19 | 50 | 161.2 |
| 当期利益 | 923 | 1,166 | 242 | 26.2 |

全関係会社
(7社) 営業利益/経常利益
黒字化

●利益（原価）の分析グラフ



2007年3月期 財務状況（連結）

（単位：百万円）

| | 06/3期 | 07/3期 | 増減額 |
|----------------|-------|-------|-----|
| 流動資産 | 6,765 | 7,106 | 340 |
| 現金預金 | 143 | 697 | 553 |
| 売上債権 | 4,365 | 4,059 | 306 |
| たな卸資産 | 1,795 | 1,871 | 75 |
| その他 | 461 | 478 | 17 |
| 固定資産 | 6,330 | 6,282 | 48 |
| 有形固定資産 | 3,396 | 3,296 | 99 |
| 建物・構築物 | 1,004 | 912 | 92 |
| 機械装置・運搬具 | 872 | 920 | 47 |
| 工具器具・備品 | 168 | 189 | 21 |
| 土地 | 1,129 | 1,115 | 13 |
| 建設仮勘定 | 221 | 158 | 62 |
| 無形固定資産 | 17 | 23 | 5 |
| 投資その他の資産 | 2,916 | 2,962 | 45 |
| 流動負債 | 5,015 | 4,475 | 540 |
| 支払手形 | 1,573 | 1,385 | 188 |
| 短期借入金 | 1,967 | 1,811 | 156 |
| 未払法人税等 | 531 | 375 | 156 |
| その他 | 943 | 904 | 39 |
| 固定負債 | 1,358 | 1,192 | 166 |
| 長期借入金 | 386 | 278 | 107 |
| その他 | 972 | 913 | 58 |
| 純資産（資本） | 6,722 | 7,721 | 999 |

売上手形流動化による
売上債権の減少

自己資本比率が大幅に
改善
51.3% 57.7%

変動リスクは、岡谷電機本体へ一本化

運転資金……岡谷電機本体が借入れ、グループファイナンス化（7社中4社は無借金）

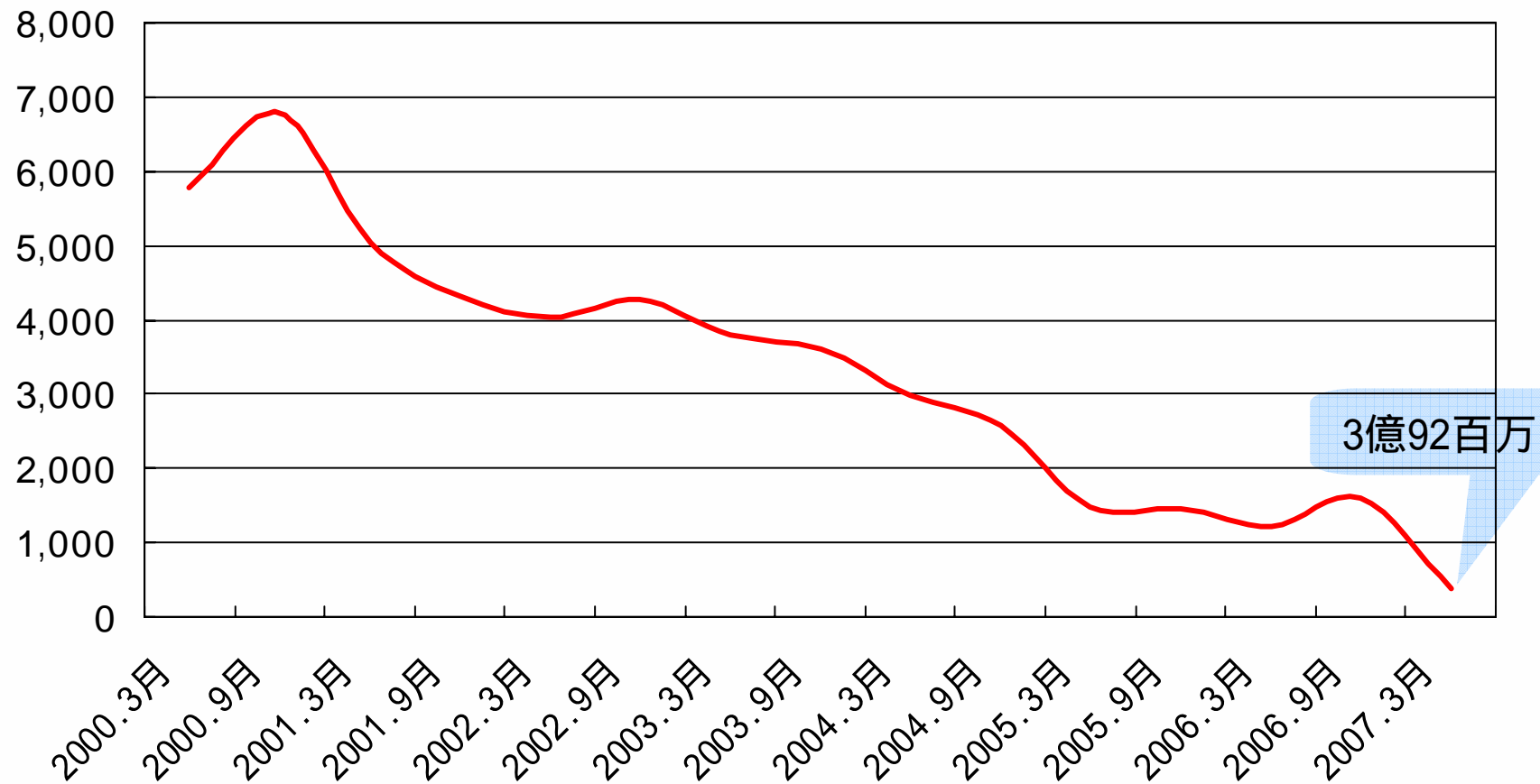
為替対策…… 関係会社は現地通貨
為替リスクは岡谷電機本体へ一本化

有価証券……岡谷電機本体へ一本化

- 販売会社は売って、利益を上げる。
- 生産会社は作って、利益を上げる。

有利子負債の推移 ~ 健全な経営体質

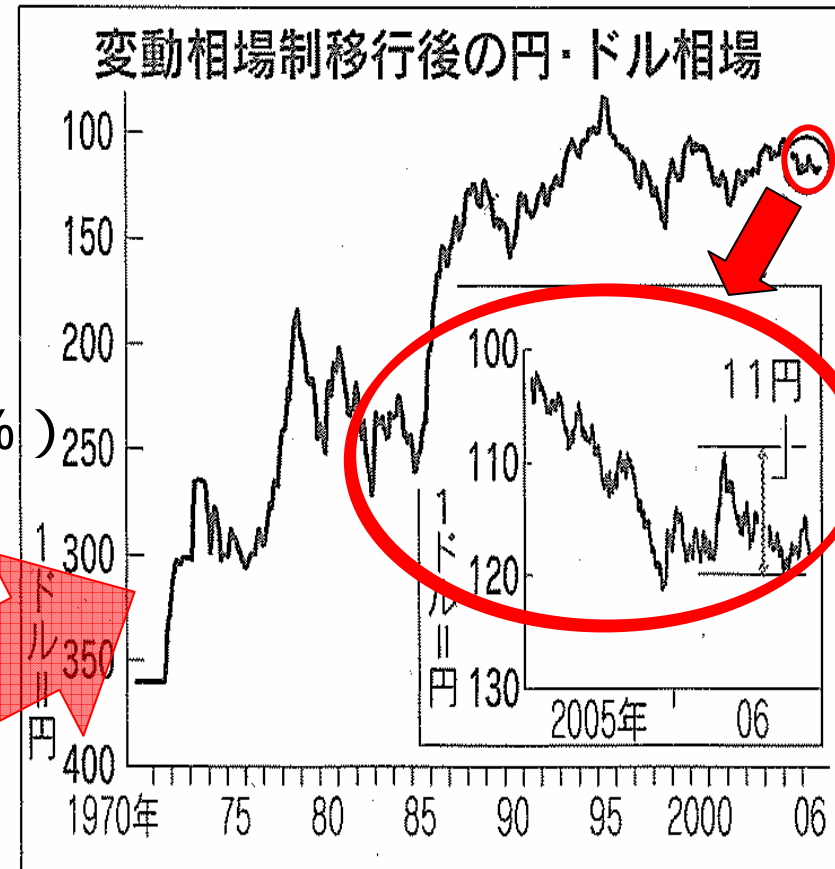
(百万円)



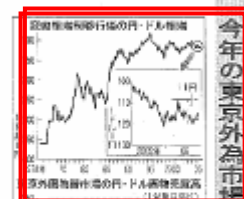
為替ヘッジ (100円/\$で戦える OKAYA)

予算レート100円 / 実 120円

1. 連結売上高・・・ 95%
(100円/\$になると売上が 5%)
2. 連結営業利益・・・ 98～99%
(100円/\$になると営業利益が 1～2%)



円の変動幅最小 11円に



市場に厚み植動き
先買高は1日100億

2008年3月期の経済環境 - []

日本経済新報

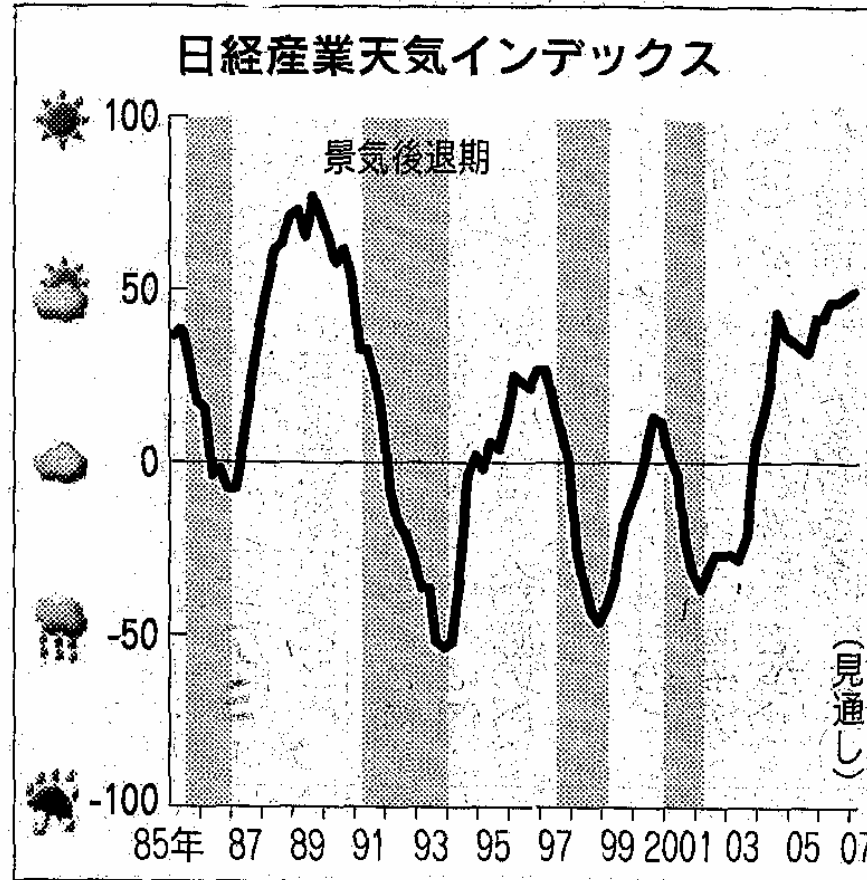
【ロンドン＝吉田芳子】世界経済は二〇〇七年も安定成長を続けてきた。日米欧の主要国は概ね二〇〇六年並みの成長となる見通し。世界全体では二〇〇七年前半は、一九七〇年代前半以来の過剰成長になる。米欧の景気は減速するとの指摘が多い。中国は新躍進の勢い。〇六年の世界の成長率は、平均五・五％程度と前年とほぼ同水準。この数字、日本が過去最高を記録した。〇七年は米欧では減速する見通し。中国は二〇〇六年とほぼ同水準。成長率は米欧は〇六年の二・九％台から二・〇％前後に下がり、欧州は二・〇％前後、中国は二・九％前後、米国は二・九％前後と見られる。

世界、来年4%超す成長

5年連続 中国9%台、米欧減速

日米欧の金融機関予測

| 2007年の実質経済成長率見通し | | | | | |
|------------------|-----|-----|------|------|-----|
| (単位:%) | 日本 | 米国 | ユーロ圏 | 中国 | 世界 |
| 米ゴールドマン・サックス | 2.2 | 2.1 | 2.1 | 9.8 | 4.1 |
| 英バークレイズ・キャピタル | 2.1 | 2.7 | 2.1 | 9.6 | 4.7 |
| 米メリルリンチ | 2.2 | 1.7 | 2.2 | 9.6 | 4.5 |
| 米モルガン・スタンレー | 2.2 | 2.4 | 1.9 | 9.3 | 4.3 |
| 三菱UFJ証券 | 1.5 | 1.9 | 1.8 | 9.9 | — |
| U.B.S. | 1.8 | 2.0 | 1.7 | 9.1 | 4.5 |
| ドイツ銀行 | 1.4 | 1.7 | 1.7 | 9.5 | 4.1 |
| BNEパリバ | 1.4 | 1.6 | 1.8 | — | — |
| J.M.F. | 2.1 | 2.9 | 2.0 | 10.0 | 4.9 |



横バイと予想

2008年3月期の経済環境 - []

1. 部材
 - ・ 「金属材料」「プラスチック材料」
高値（値上げ基調）

2. 業界
 - ・ A 1 電解コンデンサ全社値上げ
 - ・ 電気機器用フィルムコンデンサ値上げ
（ニチコン・指月等）

OKAYAは 「値上げ」も「値下げ」も原則行わない。
（但し、「攻撃的新規顧客開拓」「異常な部材高騰」等は別）

2008年3月期 業績見通し

業績（連結）

（単位：百万円、％）

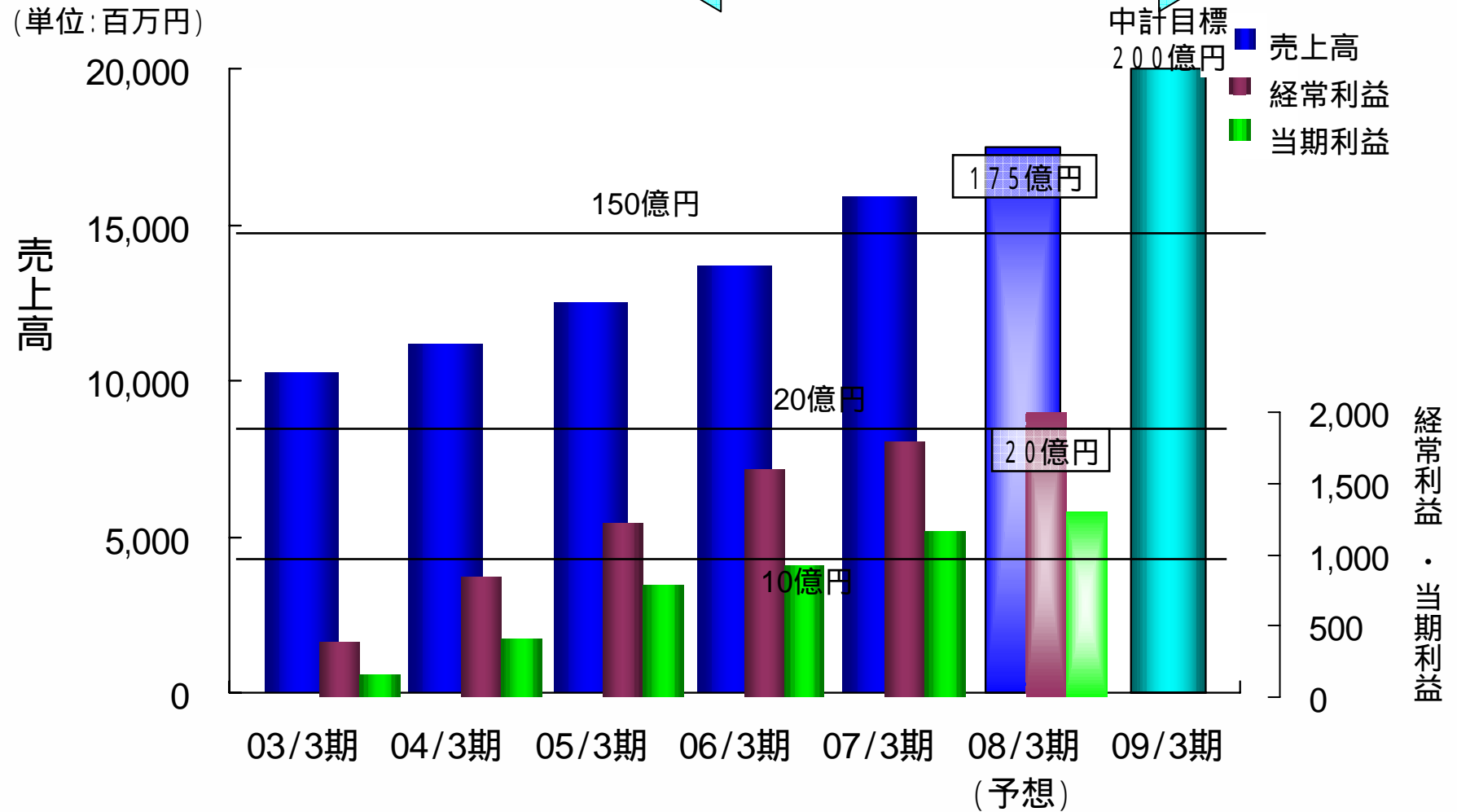
| | 07/3期 | 08/3期 (予) | 増減 | 増減率 |
|-------|--------|--------------|-------|------|
| 売上高 | 15,885 | 17,500 | 1,615 | 10.1 |
| ノイズ | 8,885 | 9,300 | 415 | 4.6 |
| サージ | 2,767 | 3,300 | 533 | 19.2 |
| 表示 | 3,856 | 4,330 | 474 | 12.3 |
| センサー | 377 | 570 | 193 | 51.2 |
| 営業利益 | 1,718 | 2,000 | 282 | 16.4 |
| 営業利益率 | 10.8 | 11.4 | | 0.6 |
| 経常利益 | 1,792 | 2,000 | 208 | 11.6 |
| 当期純利益 | 1,166 | 1,300 | 134 | 11.4 |

2008年3月期 事業強化ポイント

| | 事業強化ポイント |
|-----------------|-------------------------------------------------------------------------------------------------------------------------------------------------------------------------------------------------------------------------------|
| ノイズ (105%) | <ul style="list-style-type: none"> • 雑音防止用コンデンサ... 新「LE-MX」シリーズで拡販(110%) • 高調波対策用AFCコンデンサ... 新「小型シリーズ」で拡販 • スナバコンデンサ... カスタム対応、ローラ作戦 <p style="text-align: right;">} 109%)</p> |
| サージ (119%) | <ul style="list-style-type: none"> • 表面実装型RHCAの拡販(155%) • 新RSPDシリーズにて「第二種雷サージ対策」分野攻め(112%) • 車輻向HIDランプ用 新リードレスRSGでアフターマーケットから参入 |
| 表示 (112%) | <ul style="list-style-type: none"> • High-Power型超高輝度LEDの応用 新「棒状LED」の市場参入(+2億円) • 新カラーPDPの開発終了。5月より販売開始(+1.5億円) • LCD(モノクロ)... 家電参入(200%) |
| 新センサー (151%) | <ul style="list-style-type: none"> • 光センサ... 「エンコーダ」「赤外線カメラ用」へ • RPG... 新「暗証番号」作成ユニット • リードリレー... 用途開発中 |

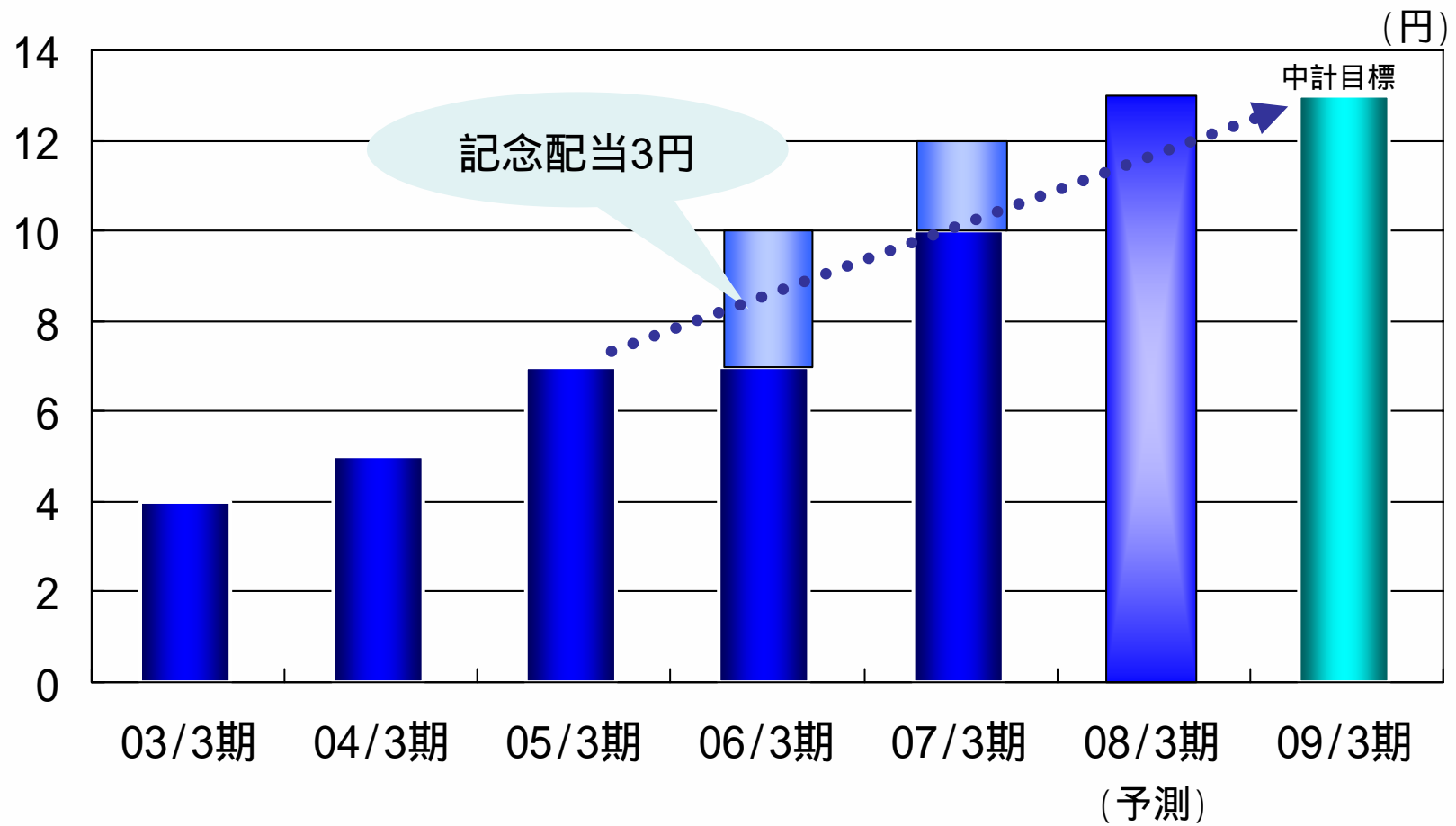
売上高推移

← 第6次中計 →

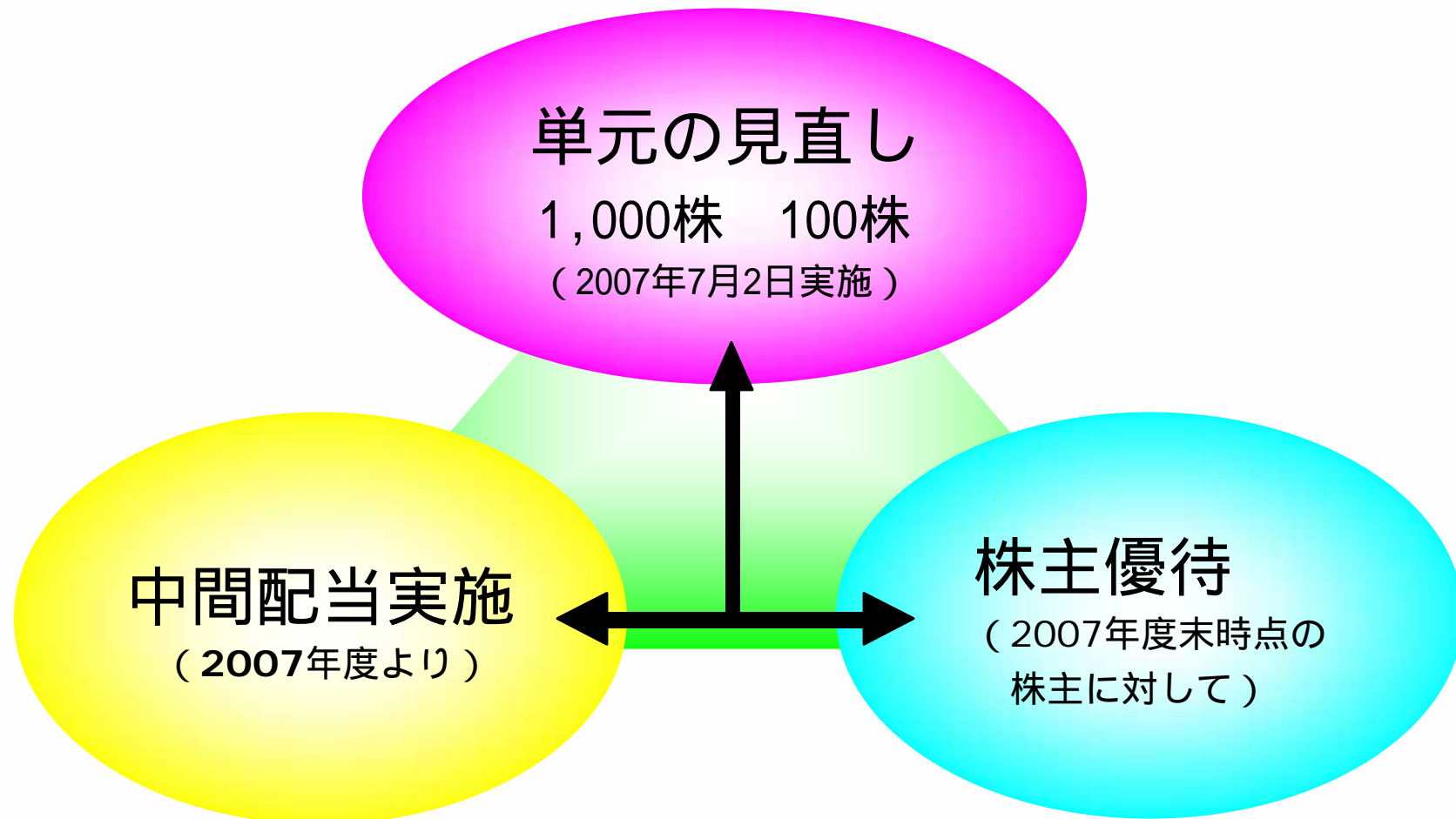


配当の推移

第6次中計



さらなる支援を頂くために 我々が実施すること



ご清聴ありがとうございました。
ご支援のほどよろしくお願いいたします。