



東京証券取引所 市場第一部

証券コード 6926

2008年3月期 (2007年度)

# 中間決算説明会資料

2007年11月29日(木)

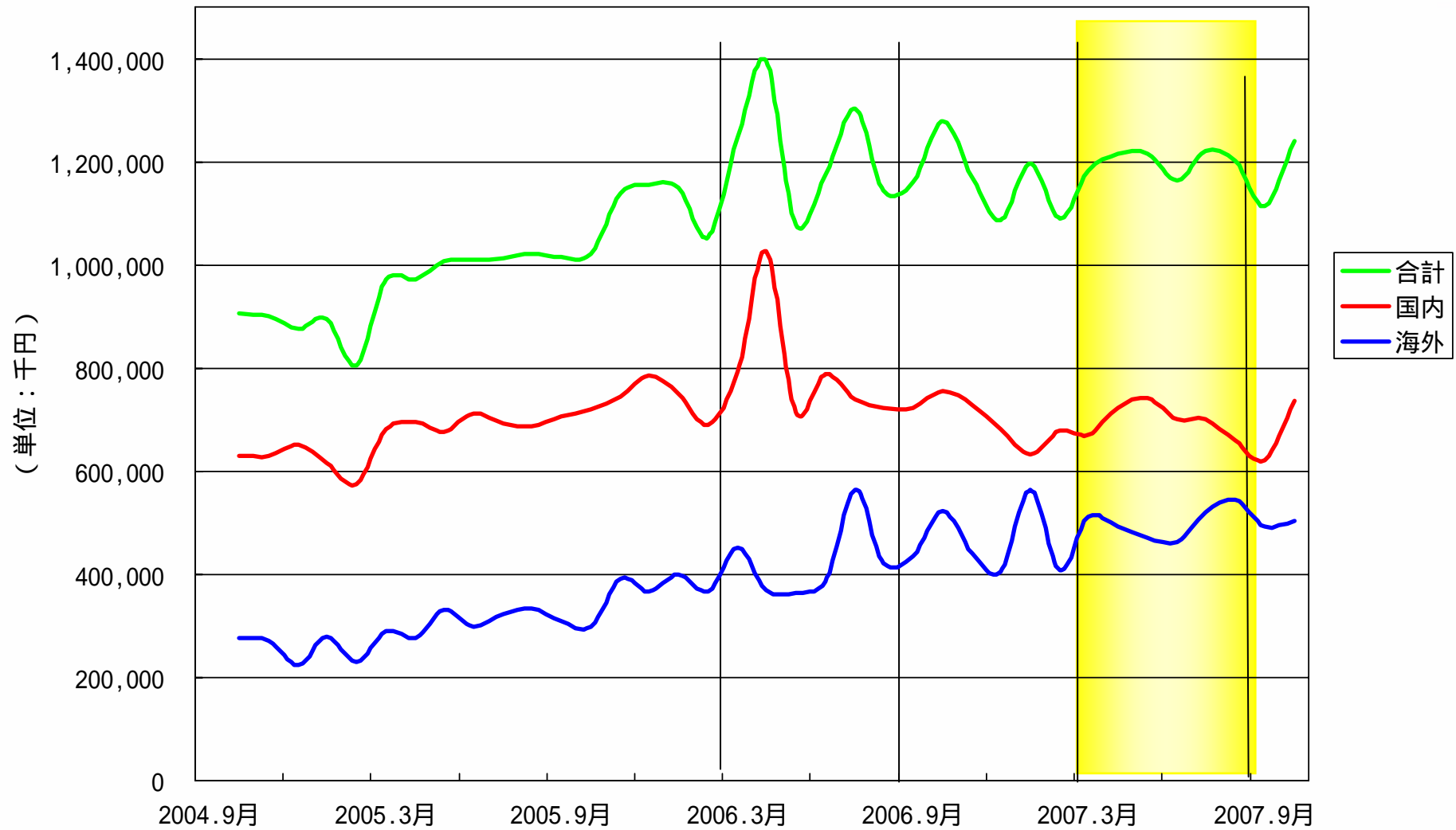
岡谷電機産業株式会社

## 損益計算書の概要(連結)

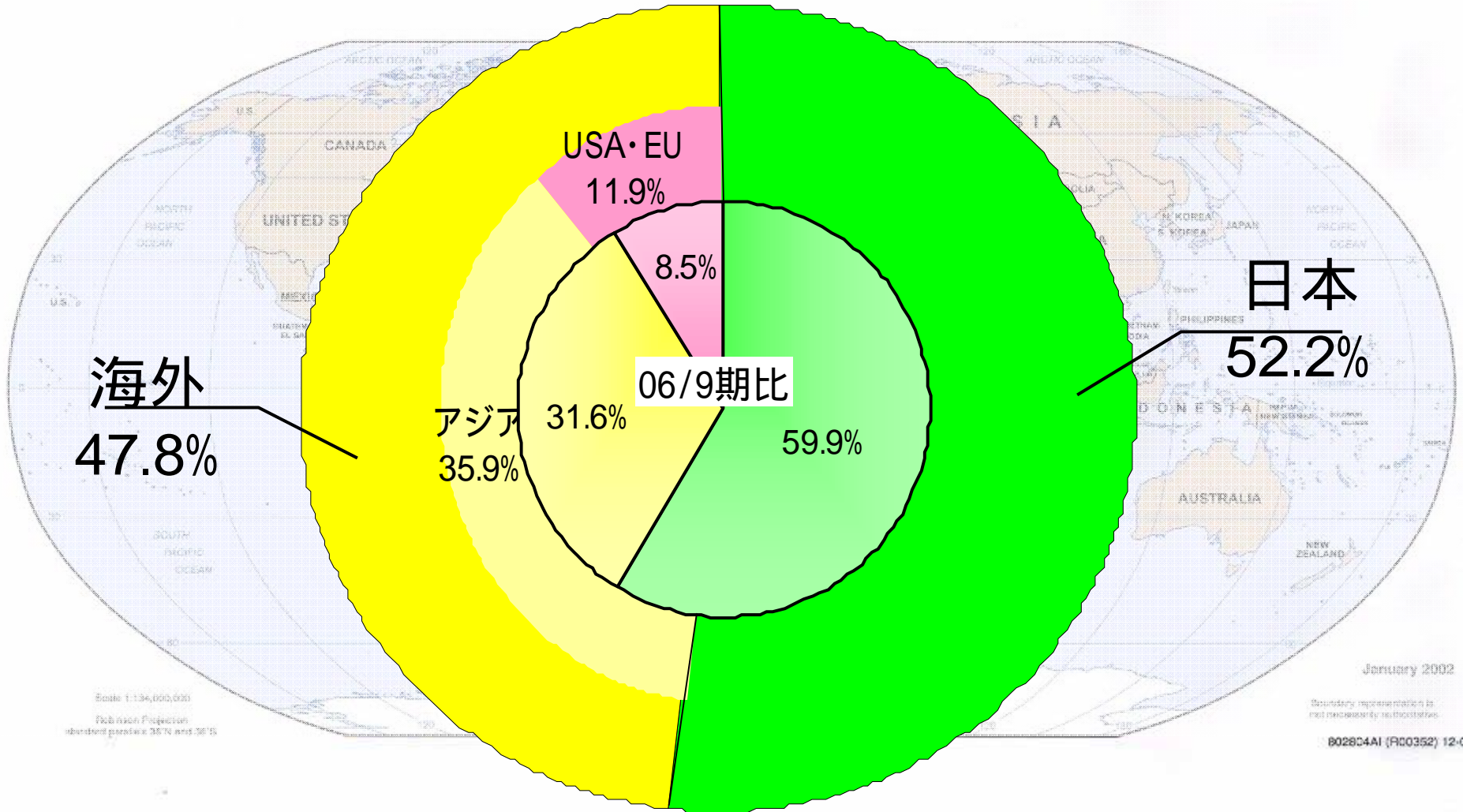
(単位:百万円、%)

	06年度				07年度		前年同期比	
	上期	構成比	下期	構成比	上期	構成比	金額	前期比
売上高	<b>7,915</b>	100.0	<b>7,970</b>	100.0	<b>8,273</b>	100.0	<b>358</b>	104.5
ノイズ	4,353	55.0	4,532	56.9	4,603	55.6	250	105.7
表示	1,875	23.7	1,972	24.7	2,020	24.4	145	107.7
サージ	1,504	19.0	1,263	15.8	1,497	18.1	6	99.5
センサー	183	2.3	203	2.6	153	1.9	30	83.6
売上総利益	<b>2,108</b>	26.6	<b>2,143</b>	26.9	<b>2,132</b>	25.8	<b>24</b>	101.1
営業利益	<b>762</b>	9.6	<b>955</b>	12.0	<b>832</b>	10.1	<b>71</b>	109.2
経常利益	<b>799</b>	10.1	<b>993</b>	12.5	<b>864</b>	10.4	<b>65</b>	108.1
中間純利益	<b>488</b>	6.2	<b>679</b>	8.5	<b>567</b>	6.9	<b>79</b>	116.2

## 受注高推移（地域別）

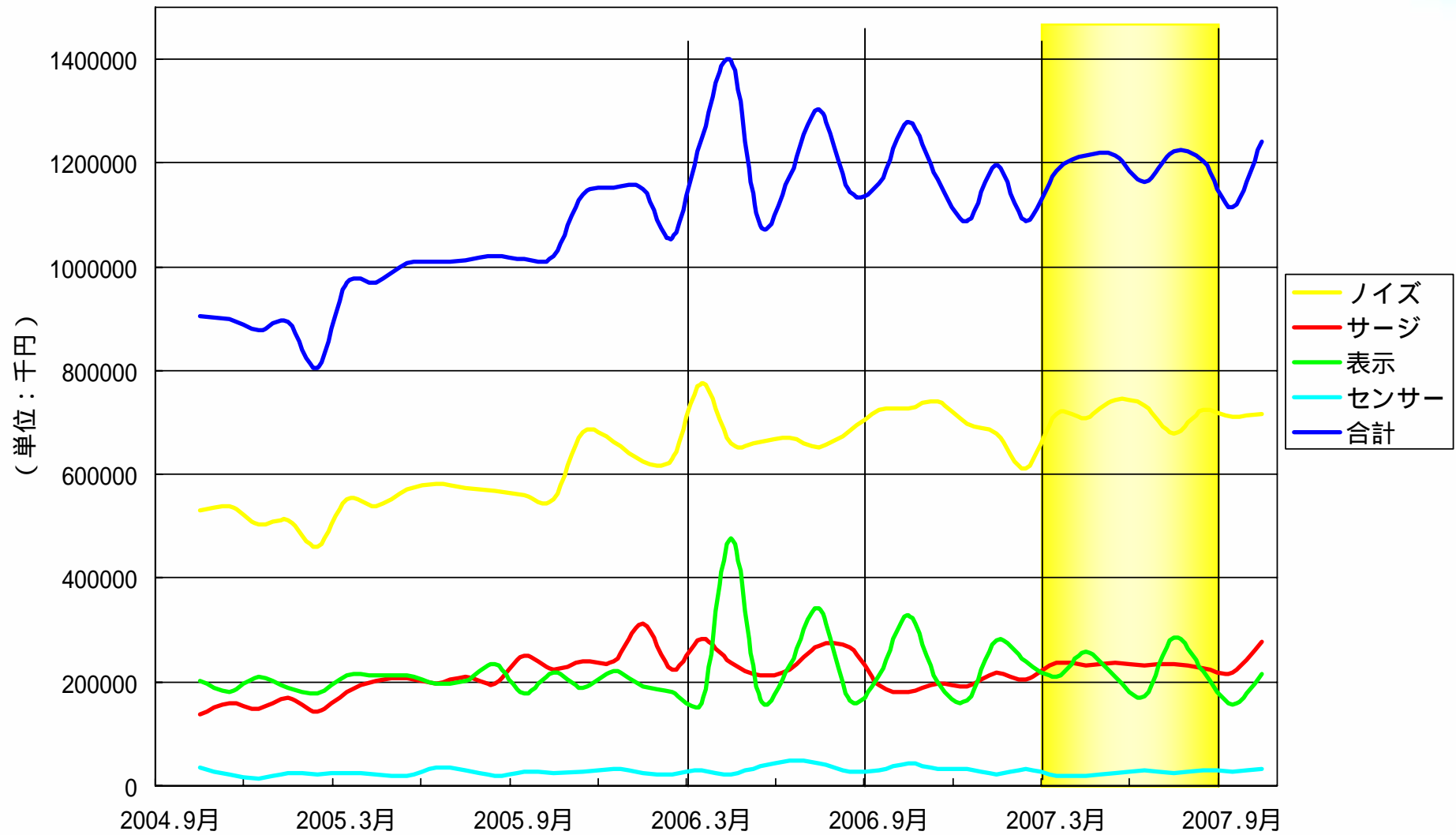


# 地域別売上高

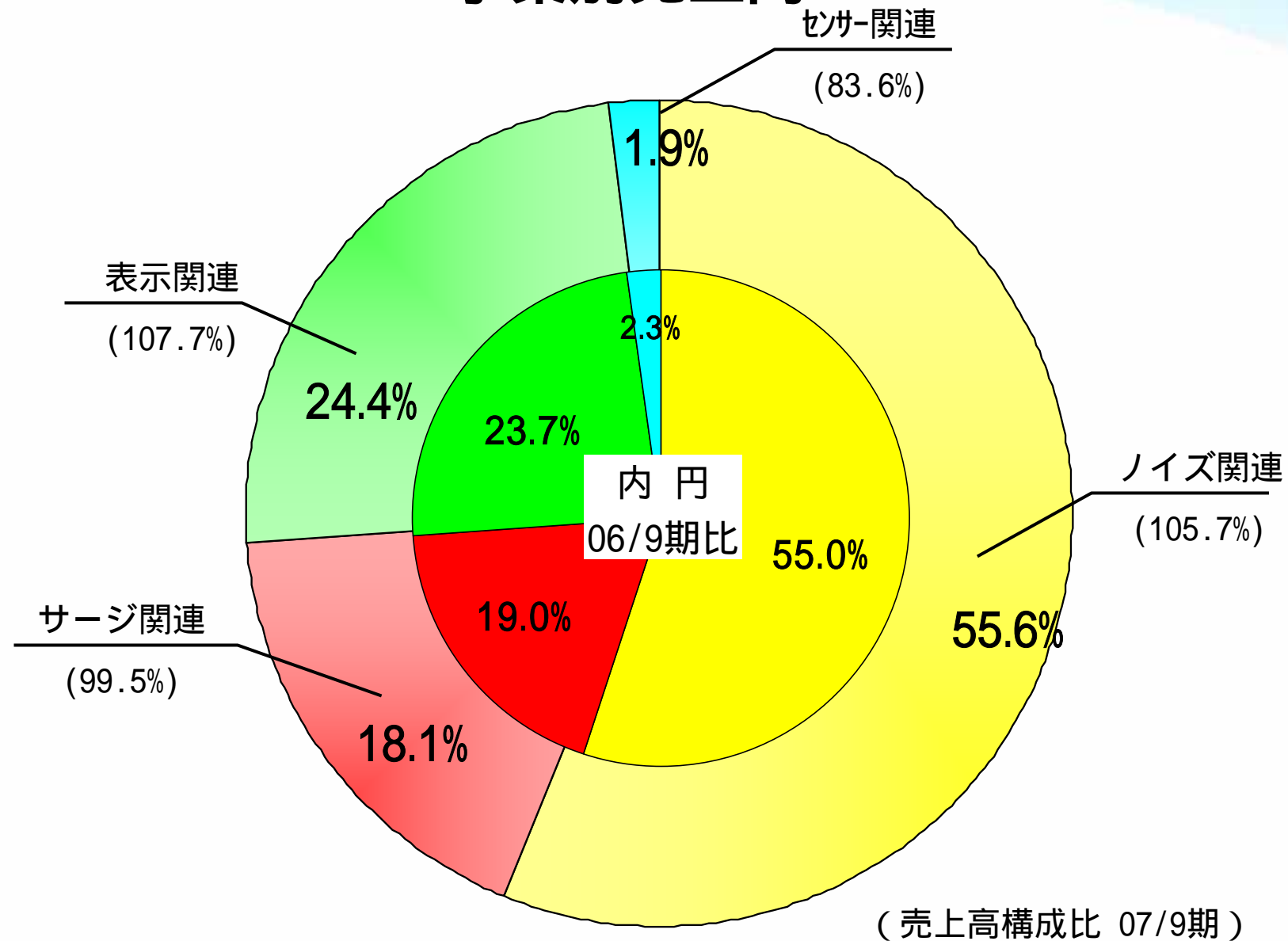


(売上高構成比 07/9期)

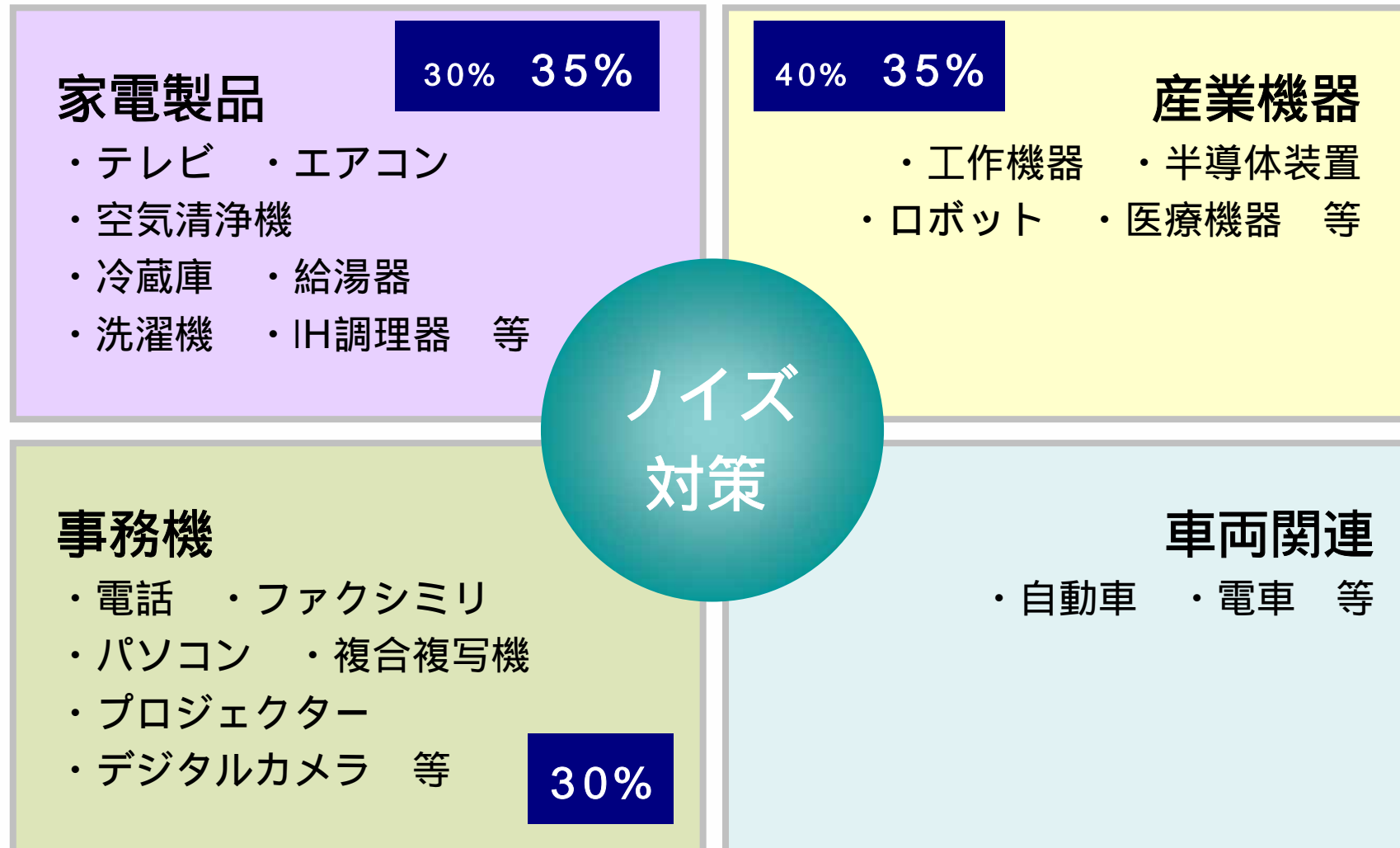
## 受注高推移（事業別）



# 事業別売上高

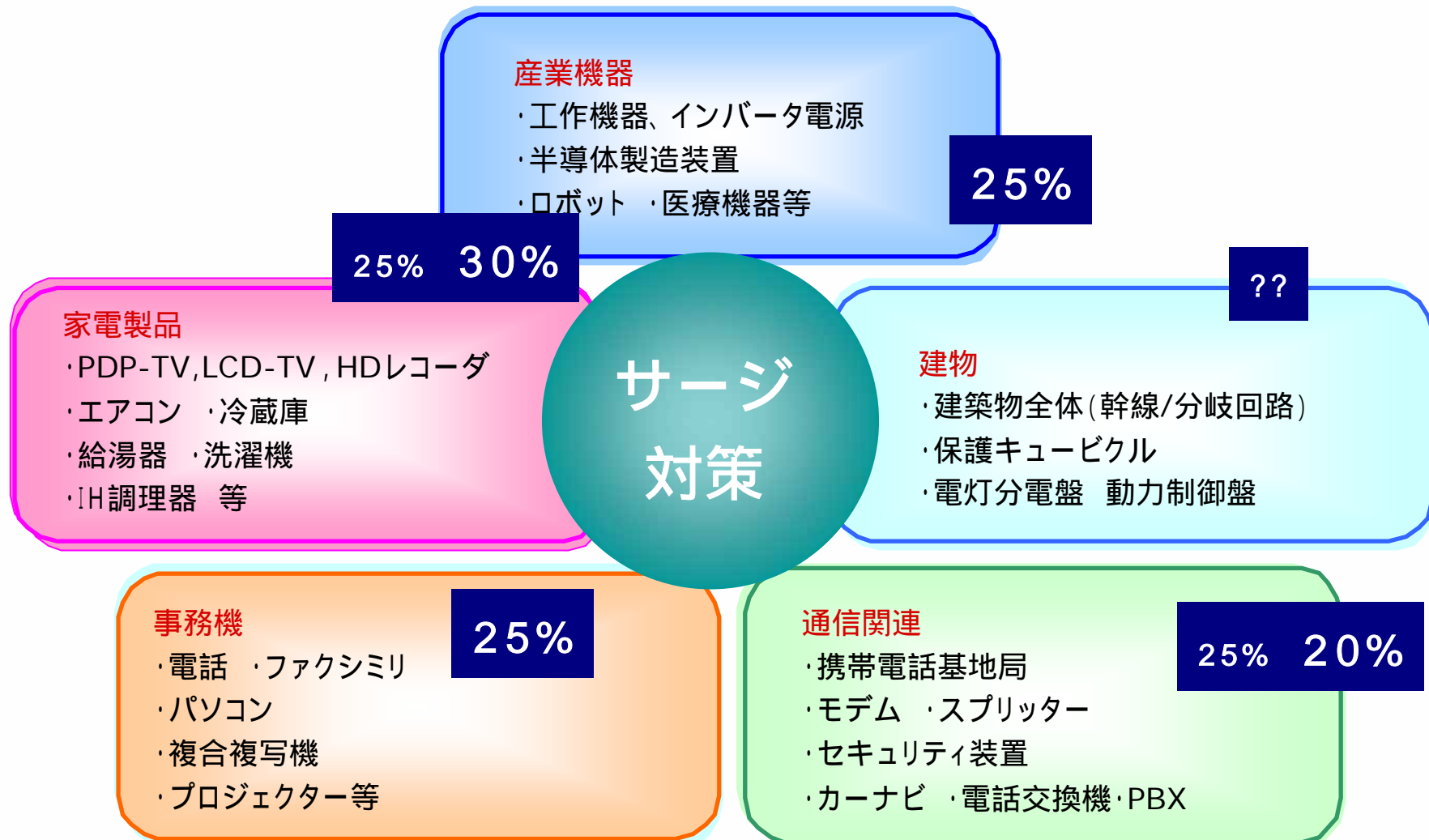


# ノイズ対策市場の現状





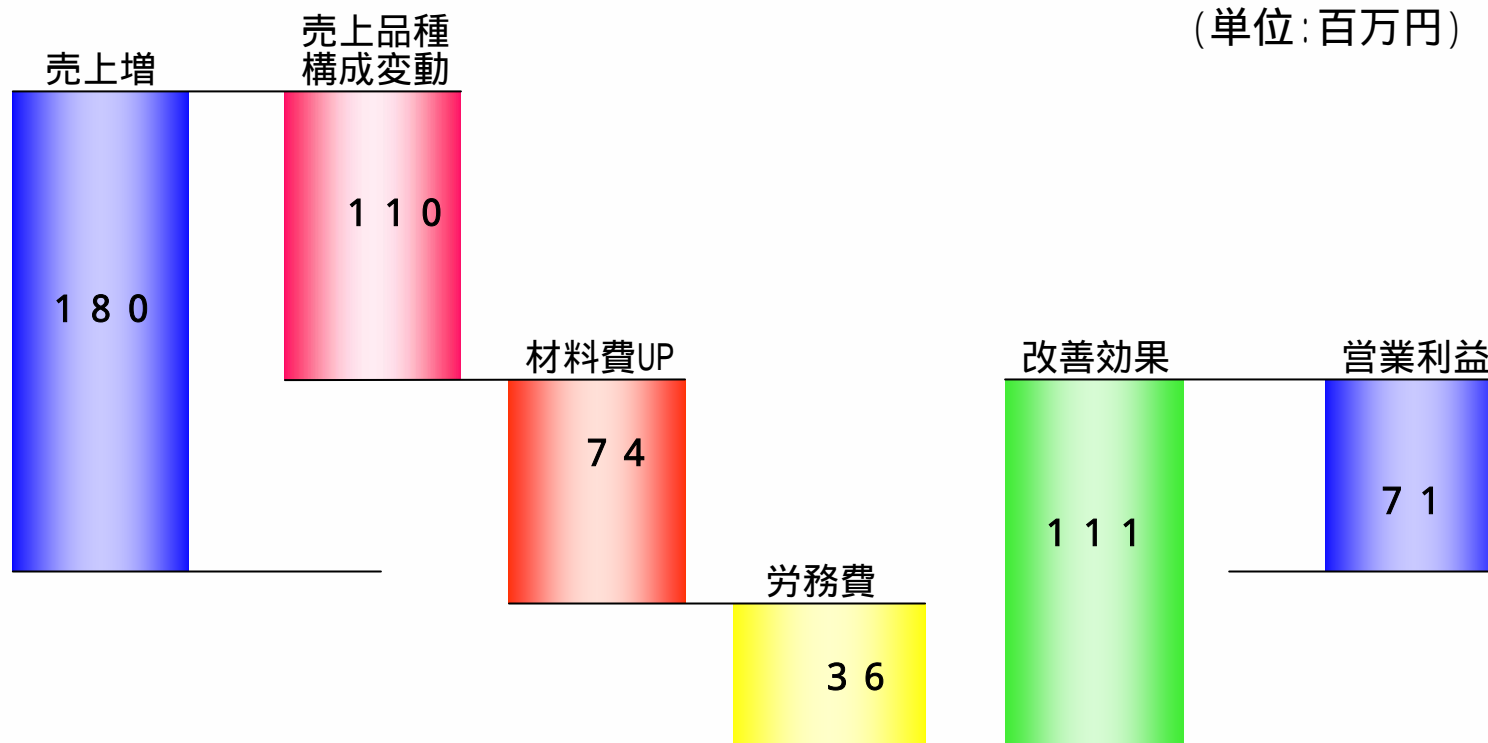
# サージ対策実施商品





# ●利益（原価）の分析グラフ

(単位:百万円)



# 2008年3月期中間 財務状況（連結）

（単位：百万円）

	06/9期	07/3期	07/9期	増減額
流動資産	7,990	7,106	7,454	348
現金預金	495	697	917	220
売上債権	4,633	4,059	4,283	224
たな卸資産	2,388	1,871	1,608	263
その他	474	479	646	167
固定資産	6,086	6,282	6,599	317
有形固定資産	3,307	3,296	3,320	24
建物・構築物	945	912	880	32
機械装置・運搬具	963	920	861	59
土地	1,116	1,115	1,114	1
その他	282	348	463	115
無形固定資産	19	23	63	40
投資その他の資産	2,759	2,962	3,215	253
流動負債	6,122	4,475	4,578	102
支払手形	1,948	1,385	1,540	155
短期借入金	2,874	1,811	1,859	48
未払法人税等	405	375	325	50
その他	883	885	854	31
固定負債	1,165	1,192	1,226	34
長期借入金	217	278	317	39
役員退職引当金	51	51	37	14
その他	897	863	872	9
純資産（資本）	6,799	7,721	8,248	527

売上債券の圧縮

改善活動による  
部材棚卸の圧縮

自己資本比率が  
大幅に改善

（対前年同期比）

48.3% 58.7%

## 変動リスクは、岡谷電機本体へ一本化

運転資金・・・岡谷電機本体が借入れ、グループファイナンス化（7社中5社は無借金）

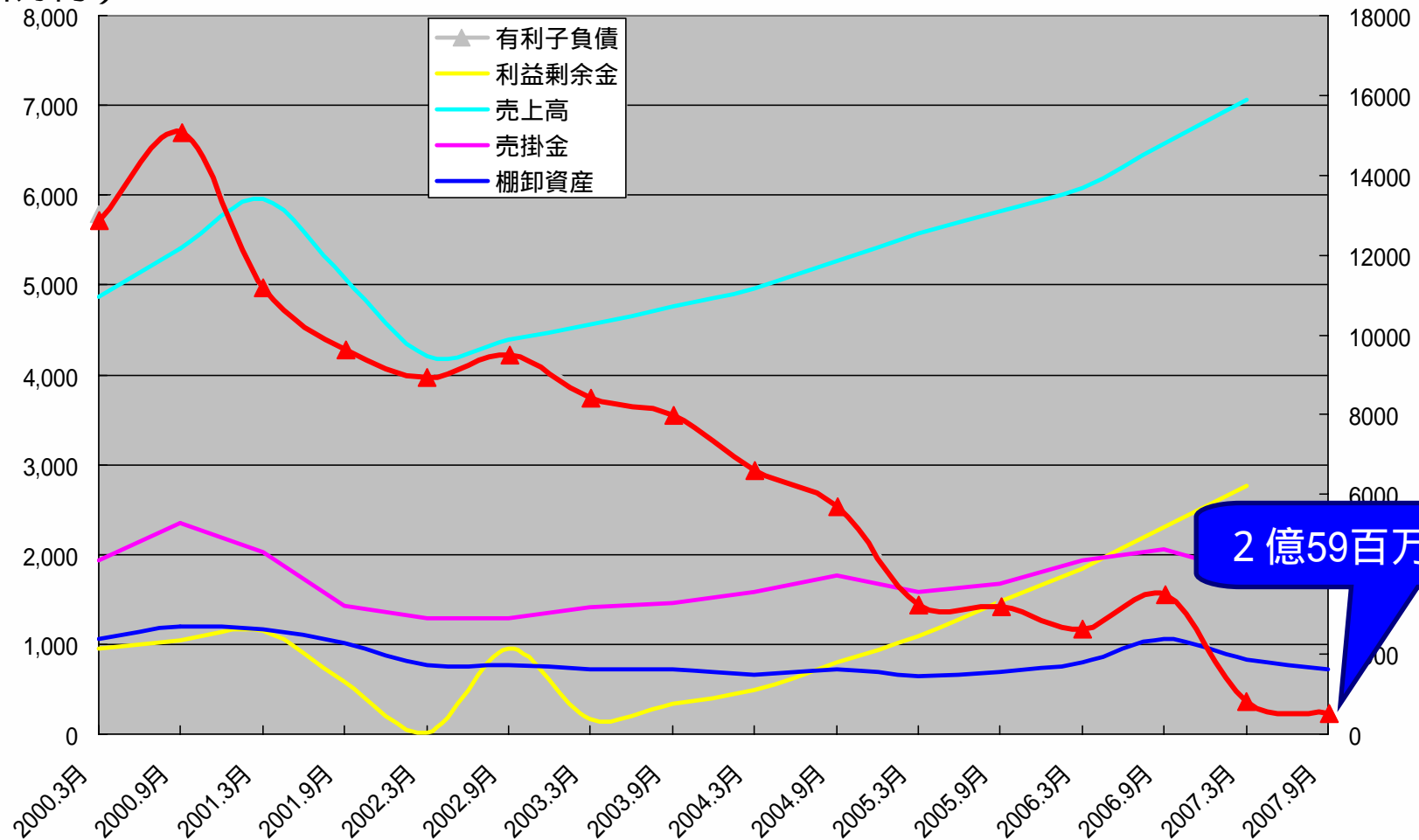
為替対策・・・ 関係会社は現地通貨  
為替リスクは岡谷電機本体へ一本化

有価証券・・・岡谷電機本体へ一本化

- 販売会社は売って、利益を上げる。
- 生産会社は作って、利益を上げる。

## NET有利子負債の推移～健全な経営体質

(百万円)



2億59百万

為替の影響  
(100円/\$で表える OKAYA)

1 . 為替変動	2007年3月	9月30日	(平均レート)
	118.09円/\$	115.43円/\$	(119.63円/\$)
2 . 売上高への影響			
	連結売上高 (外貨売上 540万\$/月)		
	8,273百万円	97.8百万円 (1.18%)	
3 . 営業利益への影響			
	連結営業利益		
	832百万円	8百万円 (0.96%)	

## 下期の事業環境

### プラス要因

- 2008年度モデル薄型TVスタート  
(V-8、RHCA、LE-MX採用)
- エアコン新冷凍年度スタート
- 「雷サージ対策」の再強化
- 次世代ゲーム機の再編成

### 懸念事項

- 半導体装置が減少気味
- 中国 旧正月対策
- 材料・労務費の上昇(？)
- 個人消費の動向





## 【雷サージ試験棟完成】




埼玉技術センター敷地内

サージ測定・サージ対策の  
実施により新規顧客の獲得

**業 界 初**

高圧表面実装型サージアブソーバ

RHCAシリーズ<sup>®</sup>販売開始



## 棒状高輝度LEDの拡販

用途：

コンビニエンスの陳列棚  
冷凍ショーケース  
配電盤・工作機の照明

特徴：**環境にやさしい**

- ・発熱なし　・水銀なし
- ・薄型　・省エネ
- ・鮮度が見える



## 2008年3月期 事業強化ポイント

	事業強化ポイント
ノイズ (105%)	<ul style="list-style-type: none"> <li>• 雑音防止用コンデンサ... <b>新</b>「LE-MX」シリーズで拡販(110%)</li> <li>• 高調波対策用AFCコンデンサ... <b>新</b>「小型シリーズ」で拡販</li> <li>• スナバコンデンサ... カスタム対応、ローラ作戦</li> </ul> <p style="text-align: right;">} 109%</p>
サージ (119%)	<ul style="list-style-type: none"> <li>• 表面実装型RHCAの拡販(155%)</li> <li>• <b>新</b>RSPDシリーズにて「第二種雷サージ対策」分野攻め(112%)</li> <li>• 車輻向HIDランプ用 <b>新</b>リードレスRSGでアフターマーケットから参入</li> </ul>
表示 (112%)	<ul style="list-style-type: none"> <li>• High-Power型超高輝度LEDの応用 <b>新</b>「棒状LED」の市場参入(+2億円)</li> <li>• <b>新</b>カラーPDPの開発終了。5月より販売開始(+1.5億円)</li> <li>• LCD(モノクロ)...家電参入(200%)</li> </ul>
新センサー (151%)	<ul style="list-style-type: none"> <li>• 光センサ...「エンコーダ」「赤外線カメラ用」へ</li> <li>• RPG... <b>新</b>「暗証番号」作成ユニット</li> <li>• リードリレー...用途開発中</li> </ul>

## 2008年3月期 業績見通し

### 業績（連結）

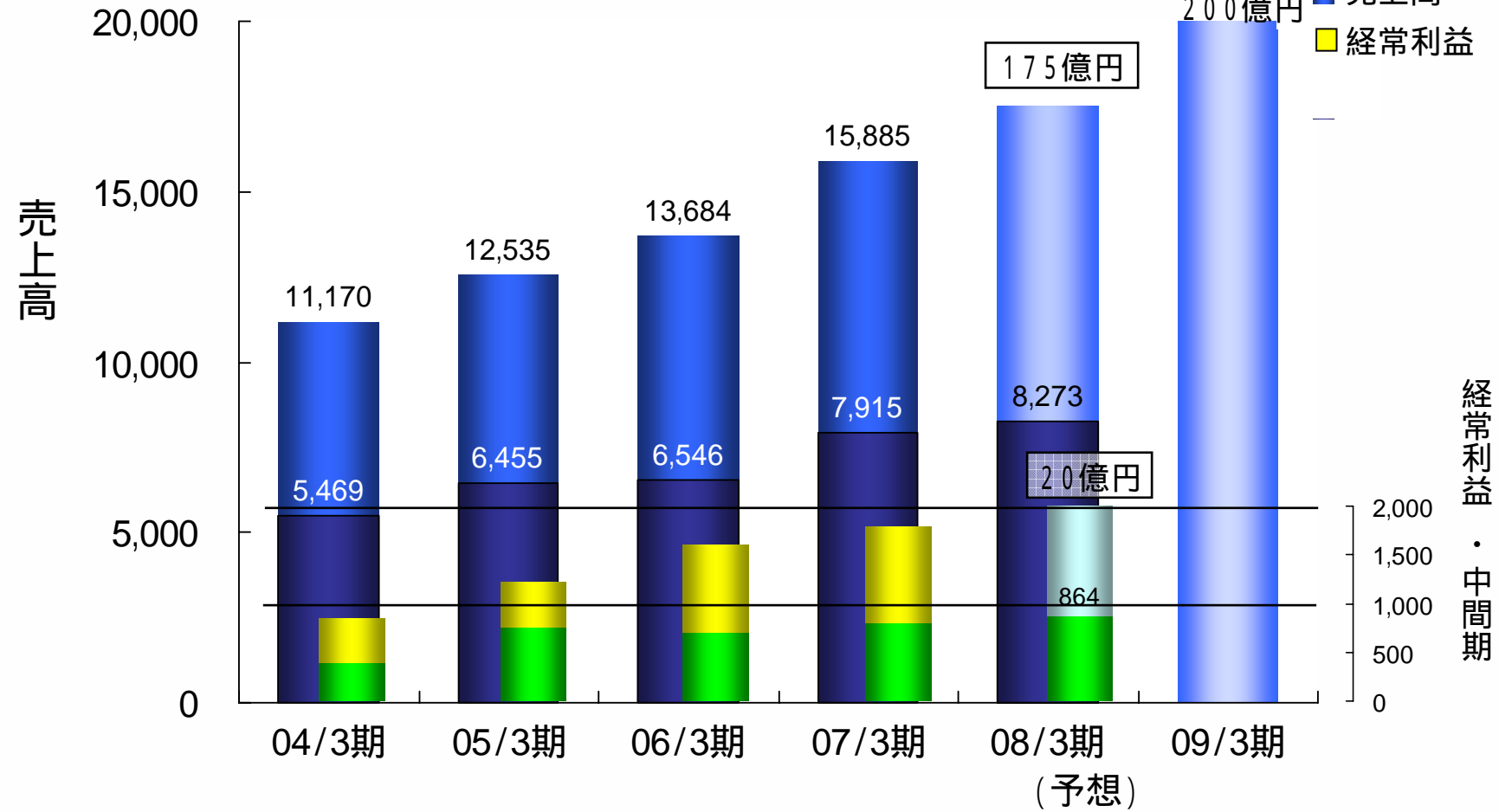
（単位：百万円、％）

	07/3期	上期実績	下期予想	08/3期 (予想)	増減
売上高	15,885	8,273	9,227	17,500	1,615
ノイズ	8,885	4,603	5,100	9,703	818
サージ	2,767	1,497	1,700	3,197	430
表示	3,856	2,020	2,200	4,220	364
センサー	377	153	227	380	3
営業利益	1,718	832	1,168	2,000	282
営業利益率	10.8	10.1	12.7	11.4	
経常利益	1,792	864	1,136	2,000	208
当期純利益	1,166	567	733	1,300	134

# 売上高推移

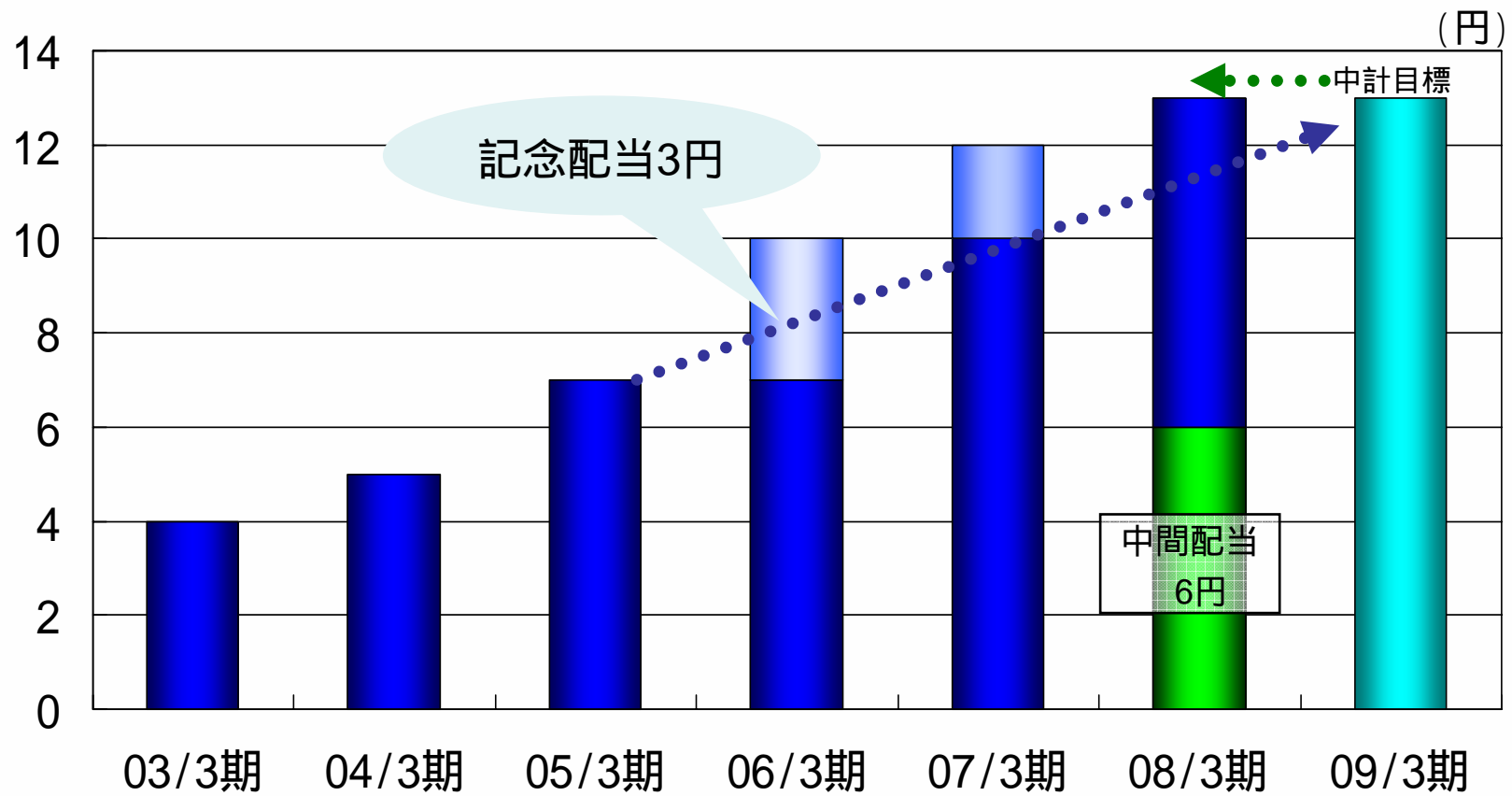
第6次中計期間

(単位:百万円)



# 配当の推移

第6次中計期間



さらなる支援をいただくために

