

# ご来場の株主様へ

本日はご出席を賜り、誠にありがとうございます。  
ます。

緊急時は係員が避難誘導いたします。落ち着いて係員の指示に従ってくださいようお願い申し上げます。

なお、会場内は禁煙です。喫煙所は7階エレベーターを降りて左手にございます。

東京証券取引所 市場第一部  
証券コード 6926

# 岡谷電機産業株式会社

## 第97回 定時株主総会継続会

2020年7月30日（木）

# 第97回 定時株主総会継続会

## 報告事項

1. 第97期（2019年4月1日から2020年3月31日まで）事業報告、連結計算書類並びに会計監査人及び監査役会の連結計算書類監査結果報告の件
2. 第97期（2019年4月1日から2020年3月31日まで）計算書類報告の件

# 監査役会の監査報告

常勤監査役 吉村 太一

# 第97回 定時株主総会継続会

## 報告事項

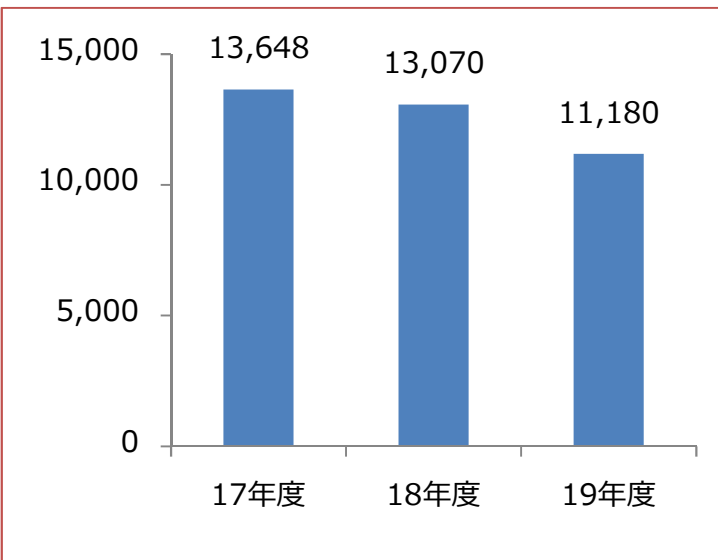
1. 第97期（2019年4月1日から2020年3月31日まで）事業報告、連結計算書類並びに会計監査人及び監査役会の連結計算書類監査結果報告の件
2. 第97期（2019年4月1日から2020年3月31日まで）計算書類報告の件

# 第97期（2019年度）決算概要

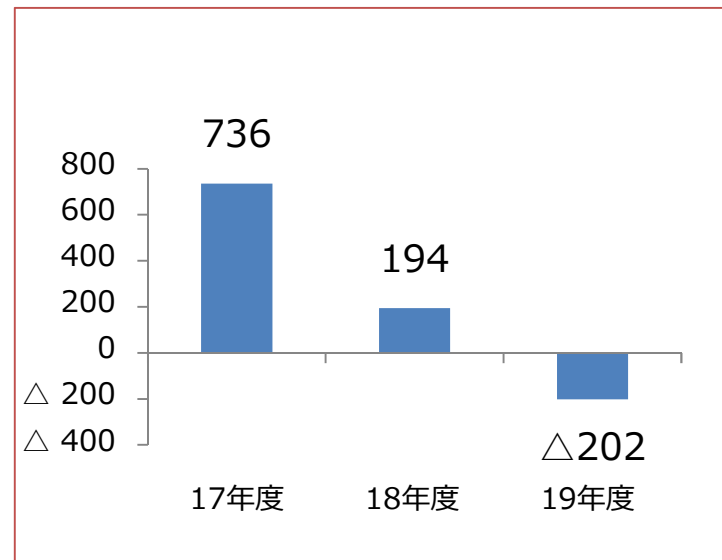
# (1) 決算ハイライト

売上高	111億80百万円	(前年比86%)
営業利益	△2億2百万円	( - )
純利益※	△5億70百万円	( - )

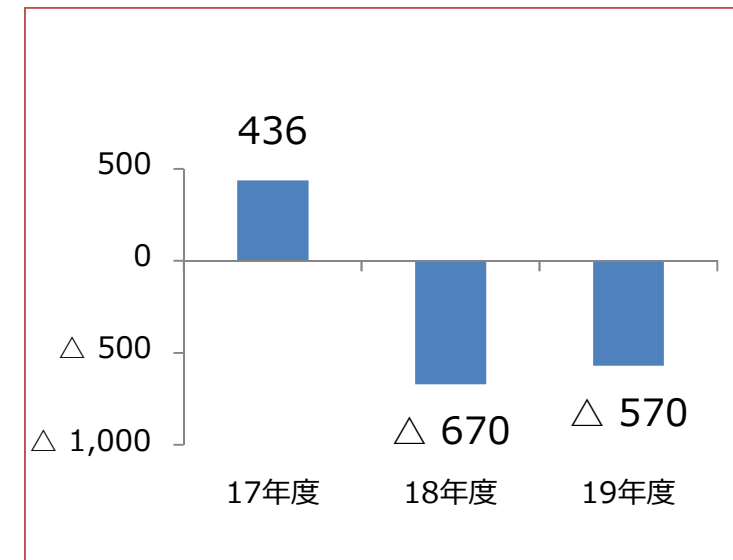
売上高  
(百万円)



営業利益  
(百万円)



純利益※  
(百万円)



※親会社株主に帰属する純利益

## (2) 損益計算書

為 替： 1 USD = 110.67円 → 109.13円

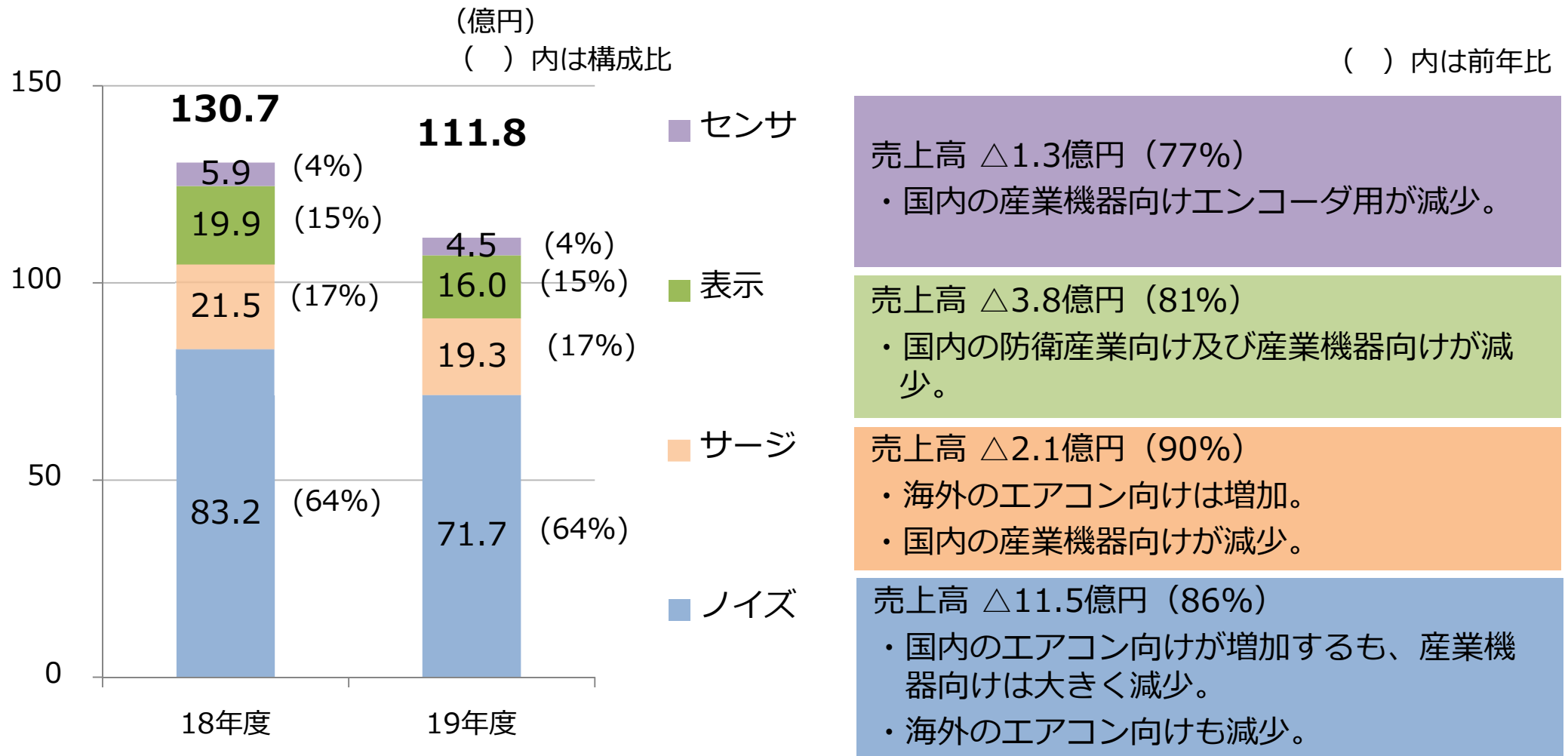
(百万円)

	18年度	19年度	前年比	
<b>売上高</b>	<b>13,070</b>	<b>11,180</b>	<b>△1,890</b>	<b>86%</b>
ノイズ	8,326	7,173	△1,152	86%
サージ	2,156	1,937	△219	90%
表示	1,994	1,609	△384	81%
センサ	593	459	△133	77%
国内	6,732	5,448	△1,284	81%
海外	6,338	5,732	△605	90%
アジア (万USD)	4,819	4,486	△333	93%
欧米 (万USD)	907	766	△141	84%
海外 (万USD)	5,727	5,252	△475	92%
<b>営業利益</b>	<b>194</b>	<b>△202</b>	<b>△396</b>	<b>—</b>
<b>経常利益</b>	<b>171</b>	<b>△256</b>	<b>△428</b>	<b>—</b>
<b>純利益</b>	<b>△670</b>	<b>△570</b>	<b>△99</b>	<b>—</b>



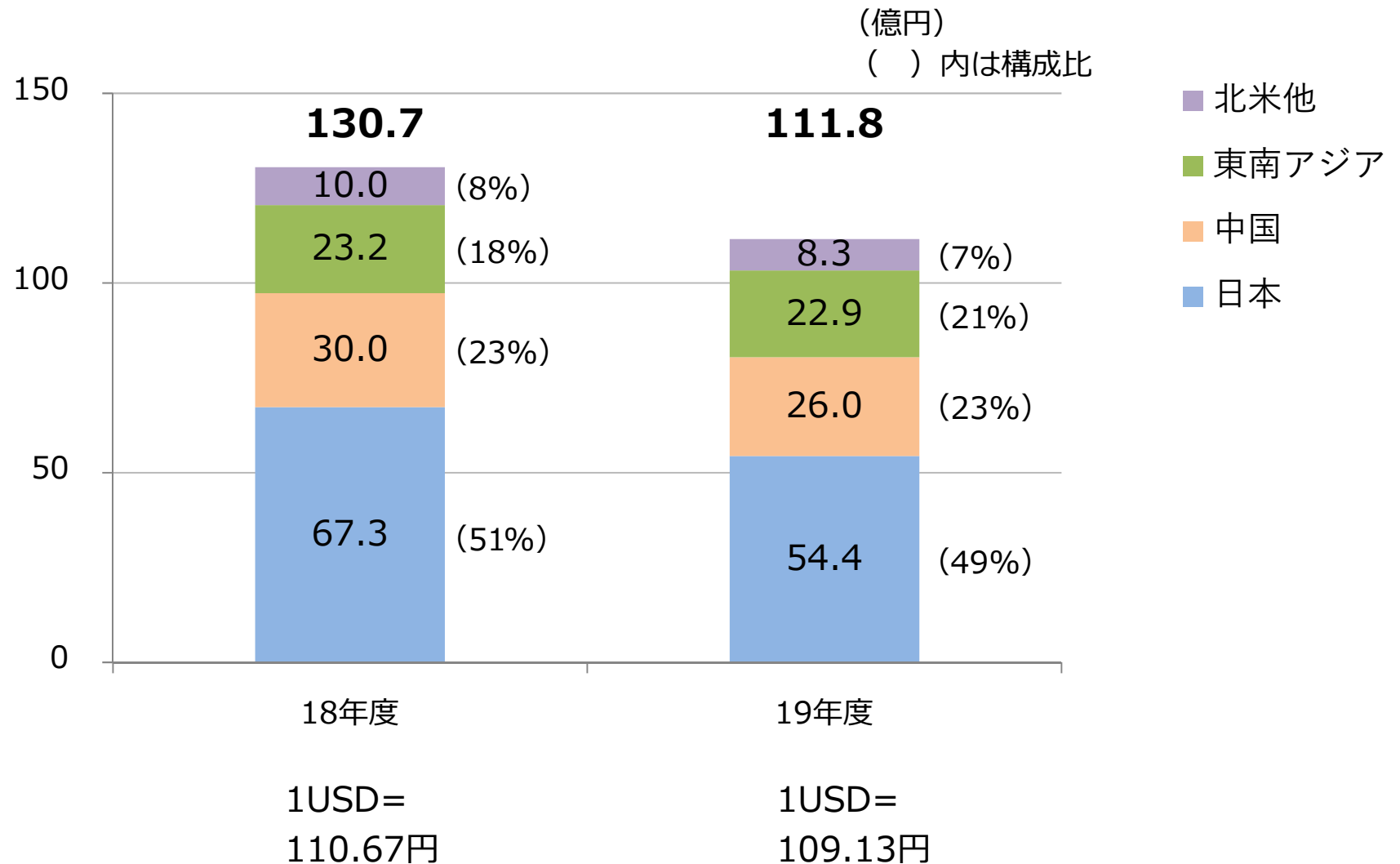
# (3) 売上高 (セグメント別)

- ・主に産業機器向けの減少により、全セグメントの売上が前年比マイナス。
- ・構成比率に変化はなし。

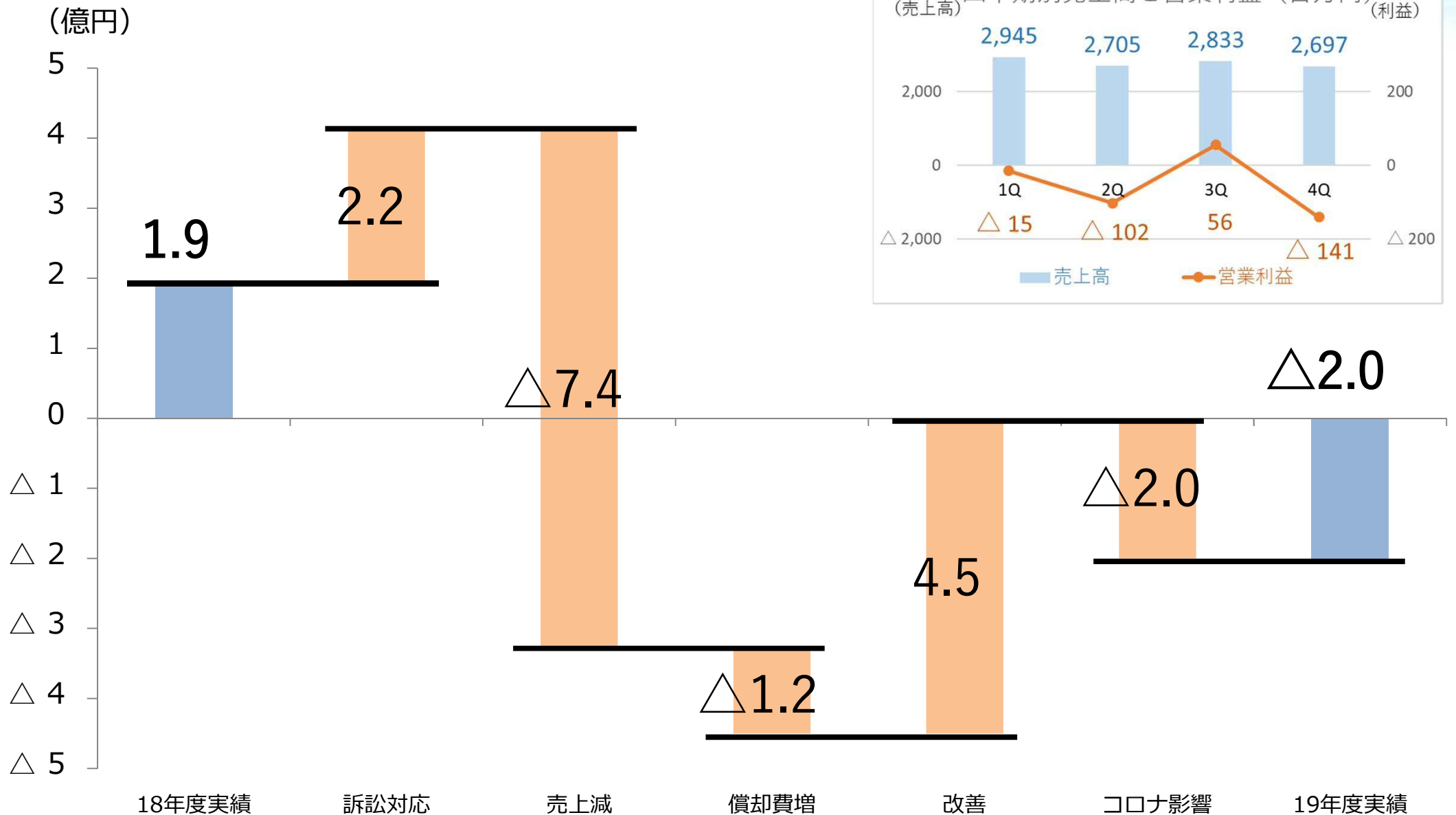


# (4) 売上高 (地域別)

- ・国内及び中国向けの減少が大きい。
- ・タイは前年度より伸びるも、他の東南アジア諸国は減少。



# (5) 営業利益の増減要因



# (6) 貸借対照表

・ 総資産144億円→139億円（自己資本比率は50%を維持）

			18年度	19年度	前年比
資 産 部	流 動 資 産	現 預 金	3,240	4,648	1,408
		売 上 債 権	4,188	3,383	△805
		棚 卸 資 産	1,807	1,370	△436
		そ の 他	325	304	△23
	流 動 資 産 合 計		9,561	9,705	△144
	固 定 資 産	有 形 / 無 形	3,043	2,976	△68
		投 資	1,874	1,317	△558
	固 定 資 産 合 計		4,918	4,293	△625
負 債 部	有 利 子 負 債	2,905	3,949	1,043	
	そ の 他 負 債	3,375	2,880	△495	
純 資 産 の 部		8,198	7,169	△1,029	
総 資 産		14,479	13,999	△480	
自 己 資 本 比 率		56.6%	51.2%	△5.4%	

(百万円)

借入金10.0億円  
 売上・棚卸12.4億円  
 設備投資△4.1億円  
 訴訟関連△3.7億円

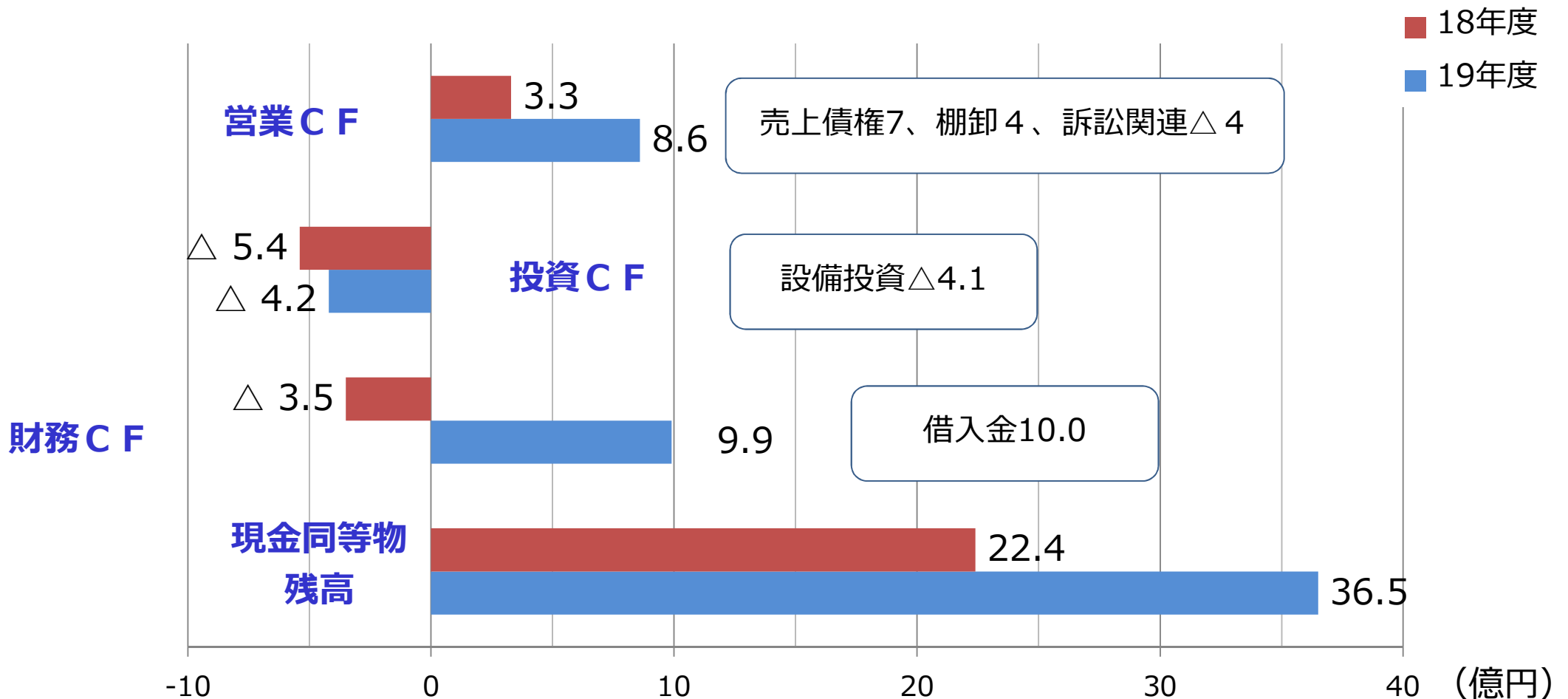
保有株式時価△5.4億円

訴訟関連△3.7億円

株式含み益△3.7億円  
 当期純損失△5.7億円

# (7) キャッシュ・フロー

・ 現預金増14億円（主なキャッシュイン） 借入金10億円、運転資本11億円  
 （主なキャッシュアウト） 設備投資4億円、訴訟関連4億円、等



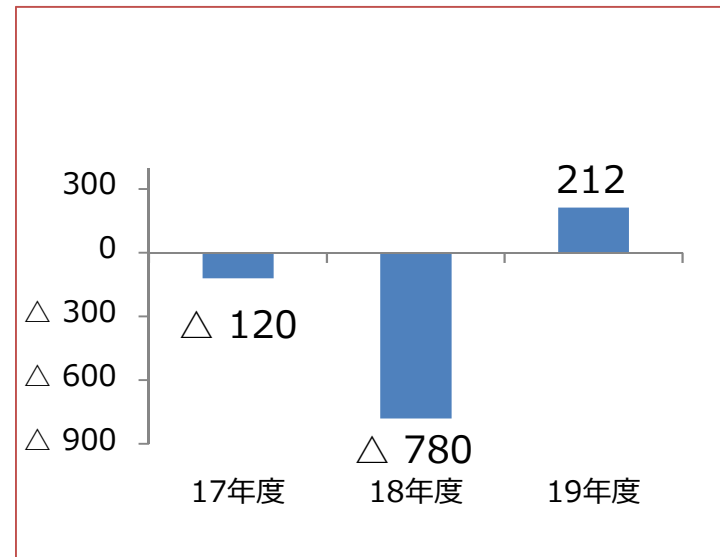
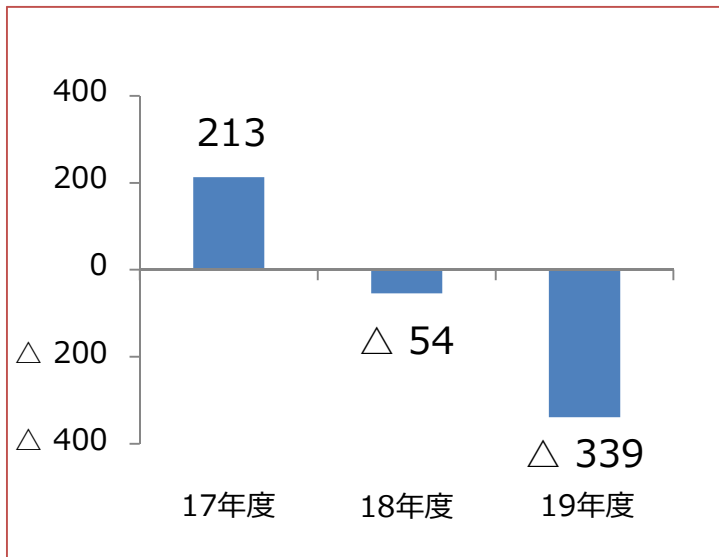
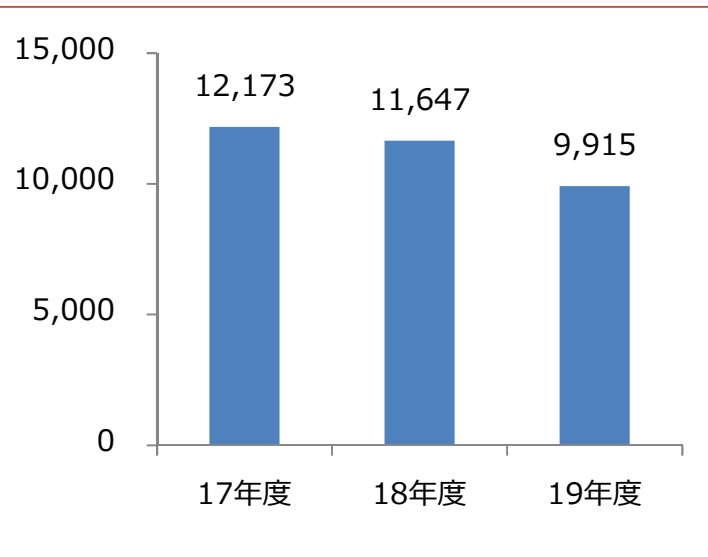
# (8) 決算ハイライト (単体)

売上高	99億15百万円	(前年比85%)
営業利益	△3億39百万円	( - )
純利益	2億12百万円	( - )

売上高  
(百万円)

営業利益  
(百万円)

純利益  
(百万円)



# 事業報告 以上

# 質疑応答

ご質問の際は、出席番号・お名前  
前をご発言の前にお申し出くだ  
さい。

出席番号はお手元の「株主出席  
票」に記載されています。

岡谷電機産業株式会社

第97回定時株主総会継続会

No. 01

株主出席票

お 願 い

- ◎この票は、株主総会終了  
までお持ちください。
- ◎ご発言の際は、上記番号  
とご氏名をお申し出くだ  
さい。
- ◎開会中、入・退場される  
場合は、本票を受付にご  
呈示ください。



株主総会は、すべて終了しました。  
誠にありがとうございました。

岡谷電機産業株式会社

誠にありがとうございました。  
気をつけてお帰りください。

岡谷電機産業株式会社