RoHS

ノイズサプレッションキャパシタ　VE SERIES　NOISE SUPPRESSION CAPACITOR

OKAYA

特　長

●欧州規格EN60252をVDEで取得した大容量シリーズ、2種類の端子形状

用　途

●ドイツ向け民生用電子・電気機器、事務用機器等のノイズ対策及びモーター駆動用

VE-A



VE-B

安全規格	File No.
VDE　:IEC/EN 60252-1	126777

※ File No.は改定されている場合がありますので、認定書をご要望の際はお問合わせください。

●回路図

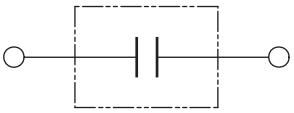

●型名構成

V E □□□ − □

シリーズ名　静電容量　端子形状

A	リード線端子
B	被覆電線

●外形寸法

VE-A

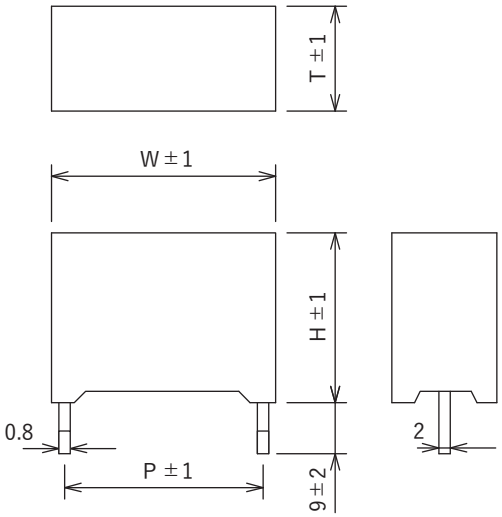

VE-B

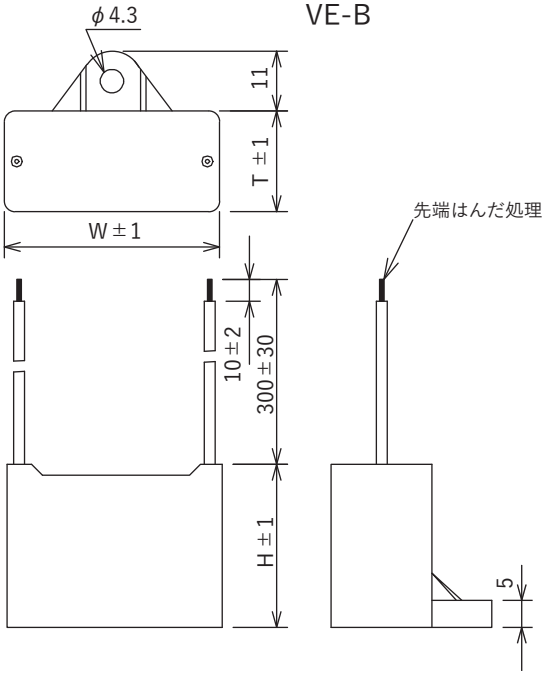

単位：mm

定格電圧 250Vac

安全規格	型　名	静電容量 μF±10%	外形寸法(mm) W	H	T	P(Aのみ)	誘電正接	試験電圧	絶縁抵抗
VDE	VE155-A/B	1.5	39.5	30.0	18.5	35.0	0.001max. (at 1kHz)	端子間 1,075Vdc 60sec	端子間 5,000Ω・Fmin
	VE225-A/B	2.2							
	VE335-A/B	3.3	49.5	33.0	20.5	45.0	0.002max. (f=1kHz)	端子・ケース間 2,000Vac 50/60Hz 60sec	端子・ケース間 30,000MΩmin (at 500Vdc)
	VE475-A/B	4.7	59.5	35.5	21.5	55.0			
	VE685-A/B	6.8		43.5/42.5	30.5				
	VE106-A/B	10.0							

使用温度範囲：−40〜+85°C

● 記載内容は予告なく変更する場合があります。ご注文、ご使用の際は当社の納入仕様書でご確認ください。