




特長

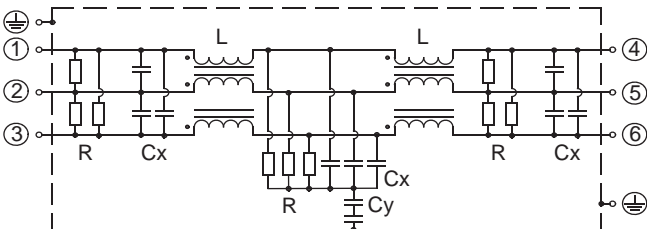
- 低背構造
- 三相3線式(250Vac定格)
- コイルのインダクタンス、Yコンデンサの静電容量が選択型

用途

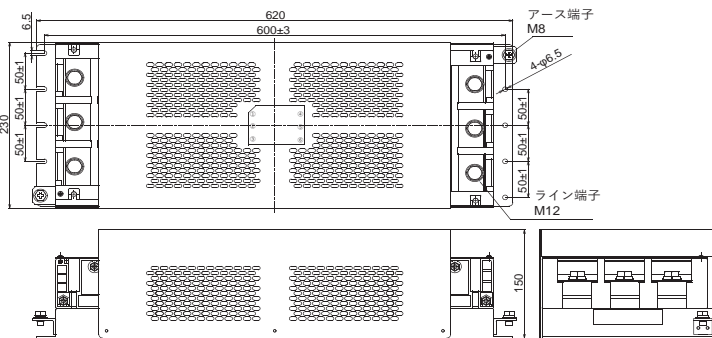
- インバータ電源の1次側用、UPS、サーボを使用した工作機械



回路図



外形寸法



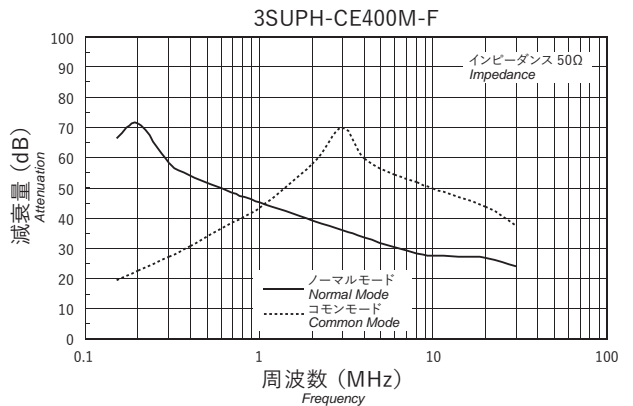
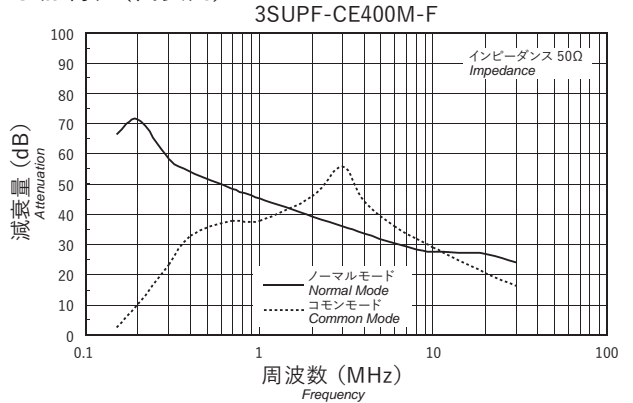
単位:mm



安全規格		File No.
UL	:UL-1283	E78644
cUL	:CSA C22.2 No.8	
ENEC/SEMKO:EN60939-3		SE-ENEC-2201018R1

ENECマークは、ENEC協定に参加する欧州の国際認証機関(VDE、SEMKO、etc.)によって、安全規格(EN)を認証しています。
※ File No.は改定されている場合がありますので、認定書をご要望の際はお問い合わせください。

●静特性(代表例)



●型名構成



定格電圧 250Vac

安全規格	型名※1	定格電流(A)	SCCR値※2(kA)	試験電圧	絶縁抵抗	漏洩電流 max.	電圧降下 max.	温度上昇 max.	質量 typ.(kg)
	3SUP□-CE400M-F	400	36	端子-ケース間 2,500Vac 50/60Hz 60sec	端子-ケース間 100MΩmin (at 500Vdc)	2.8mA (at 250Vac 60Hz)	1.0Vac	50K	16.5

※1:標準タイプ

※2:プレーカ(Listed認証品)とのコンビネーションにて取得

使用温度範囲: -25~+50°C(50~85°Cの場合は電流軽減による)