









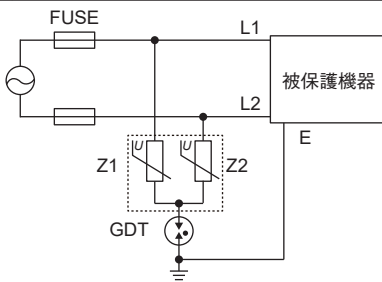
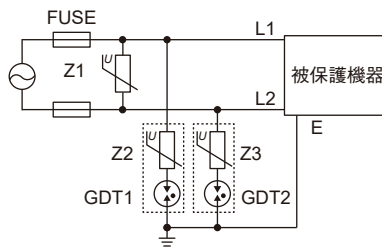
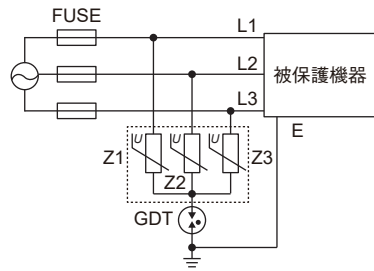
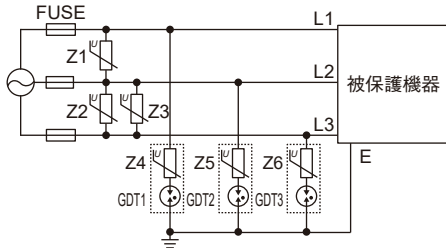



# 使用例<参考>

## RA SERIES

## GDT (Gas Discharge Tube)



	RA PLUS MOV RA-242MX-V7  US 	RA PLUS MOV RA-302MX-V7  US  	RA PLUS MOV RA-362MX-V7  US  
定格電圧	AC125V 50/60Hz	AC250V 50/60Hz	AC250V 50/60Hz
直流放電開始電圧	2,400V±20%	3,000V±20%	3,600V±20%
耐圧試験	AC1,000V 50/60Hz 60s AC1,250V 50/60Hz 3s	AC1,500V 50/60Hz 60s	AC1,500V 50/60Hz 60s AC1,800V 50/60Hz 3s
例① 1相			
	モジュール: R・A・M-242BWZ GDT: RA-242MX-V7 Z1, Z2: MOVφ7 Min., 270V Min.	モジュール: R・A・M-302BWZ GDT: RA-302MX-V7 Z1, Z2: MOVφ7 Min., 390V Min.	モジュール: R・A・M-362BWZ GDT: RA-362MX-V7 Z1, Z2: MOVφ7 Min., 390V Min.
例② 1相			
	モジュール: R・A・M-242LAS GDT1, 2: RA-242MX-V7 Z1: MOVφ10 Min., 220V Min. Z2, Z3: MOVφ7 Min., 270V Min.	モジュール: R・A・M-302LAS GDT1, 2: RA-302MX-V7 Z1: MOVφ10 Min., 400V Min. Z2, Z3: MOVφ7 Min., 390V Min.	モジュール: R・A・M-362LAS GDT1, 2: RA-362MX-V7 Z1: MOVφ10 Min., 400V Min. Z2, Z3: MOVφ7 Min., 390V Min.
例③ 3相			
	モジュール: R・A・M-302BXZ GDT: RA-302MX-V7 Z1~3: MOVφ7 Min., 390V Min.	モジュール: R・A・M-362BXZ GDT: RA-362MX-V7 Z1~3: MOVφ7 Min., 390V Min.	
例④ 3相			
	モジュール: R・A・M-302LAS GDT1~3: RA-302MX-V7 Z1~3: MOVφ10 Min., 400V Min. Z4~6: MOVφ7 Min., 390V Min.	モジュール: R・A・M-362LAS GDT1~3: RA-362MX-V7 Z1~3: MOVφ10 Min., 400V Min. Z4~6: MOVφ7 Min., 390V Min.	

 :モジュール=RA+MOV