

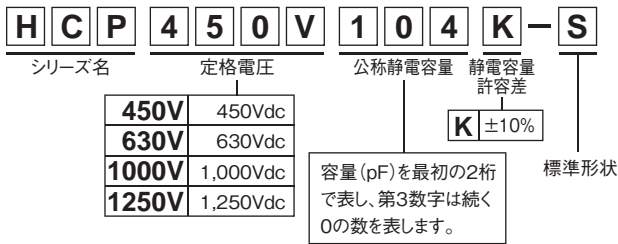
特長

- 高周波、高電流耐量
- 樹脂ケース外装により、実装時の安定性がある

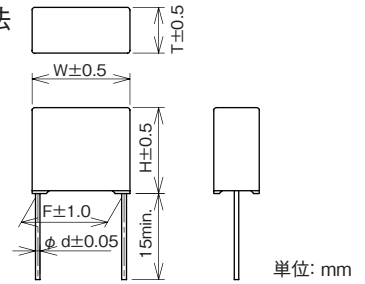
用途

- IGBT、IPM等半導体デバイスの保護(スナバ回路)
- スイッチング電源、インバータ/サーボ機器等

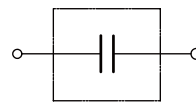
●型名構成



●外形寸法



●回路図



定格電圧	型名	静電容量 μF±10%	外形寸法 (mm)					誘電正接	試験電圧 (端子間)	絶縁抵抗 (端子間)
			W	H	T	F	φd			
450Vdc	HCP450V473K-S	0.047	17.0	12.0	5.0	15.0	0.6	0.001 max. (at 1kHz)	定格電圧×1.75Vdc (2~5sec)	C≤0.33μF 50000MΩmin. (at 20°C, 100Vdc) C>0.33μF 20000Ω·Fmin. (at 20°C, 100Vdc)
	HCP450V683K-S	0.068	17.0	12.5	5.5	15.0	0.8			
	HCP450V104K-S	0.1	17.0	13.5	6.5	15.0	0.8			
	HCP450V154K-S	0.15	17.0	15.0	8.0	15.0	0.8			
	HCP450V224K-S	0.22	25.0	16.0	6.5	22.5	0.8			
	HCP450V334K-S	0.33	25.0	17.5	8.0	22.5	0.8			
	HCP450V474K-S	0.47	30.0	22.0	11.0	27.5	0.8			
	HCP450V684K-S	0.68	30.0	22.0	11.0	27.5	0.8			
	HCP450V105K-S	1.0	30.0	24.5	13.5	27.5	0.8			
630Vdc	HCP630V103K-S	0.01	17.0	12.0	5.0	15.0	0.6			
	HCP630V153K-S	0.015	17.0	12.0	5.0	15.0	0.6			
	HCP630V223K-S	0.022	17.0	12.0	5.0	15.0	0.6			
	HCP630V333K-S	0.033	17.0	12.0	5.0	15.0	0.6			
	HCP630V473K-S	0.047	17.0	12.5	5.5	15.0	0.8			
	HCP630V683K-S	0.068	17.0	13.5	6.5	15.0	0.8			
	HCP630V104K-S	0.1	17.0	15.0	8.0	15.0	0.8			
	HCP630V154K-S	0.15	25.0	17.5	8.0	22.5	0.8			
	HCP630V224K-S	0.22	25.0	17.5	8.0	22.5	0.8			
	HCP630V334K-S	0.33	25.0	19.5	10.0	22.5	0.8			
	HCP630V474K-S	0.47	30.0	22.0	11.0	27.5	0.8			
	HCP630V684K-S	0.68	30.0	24.5	13.5	27.5	0.8			
	HCP630V105K-S	1.0	30.5	28.0	16.0	27.5	1.0			
	HCP630V155K-S	1.5	41.0	28.0	15.5	37.5	1.0			
HCP630V225K-S	2.2	41.0	32.5	17.5	37.5	1.0				
1000Vdc	HCP1000V104K-S	0.1	25.0	17.5	8.0	22.5	0.8			
	HCP1000V474K-S	0.47	30.5	28.0	16.0	27.5	1.0			
	HCP1000V105K-S	1.0	41.0	32.5	17.5	37.5	1.0			
1250Vdc	HCP1250V103K-S	0.01	17.0	15.0	8.0	15.0	0.8			
	HCP1250V153K-S	0.015	25.0	16.0	6.5	22.5	0.8			
	HCP1250V223K-S	0.022	25.0	16.0	6.5	22.5	0.8			
	HCP1250V333K-S	0.033	25.0	17.5	8.0	22.5	0.8			
	HCP1250V473K-S	0.047	25.0	19.5	10.0	22.5	0.8			
	HCP1250V683K-S	0.068	30.0	22.0	11.0	27.5	0.8			
	HCP1250V104K-S	0.1	30.0	24.5	13.5	27.5	0.8			
	HCP1250V154K-S	0.15	30.5	28.0	16.0	27.5	1.0			
	HCP1250V224K-S	0.22	41.0	28.0	15.5	37.5	1.0			
	HCP1250V334K-S	0.33	41.0	28.0	15.5	37.5	1.0			
	HCP1250V474K-S	0.47	41.0	32.5	17.5	37.5	1.0			

使用温度範囲: -40~+85°C

● 許容電流特性

